

Pašvaldību darba un piedāvāto pakalpojumu vērtējums

Latvijas uzņēmumu vadītāju aptaujas rezultāti

2023.gada marts - aprīlis



Pētījuma tehniskā informācija

- ❖ Ģenerālais kopums: **visu Latvijas strādājošo uzņēmumu vadītāji**
- ❖ Izlases apjoms: **1323 respondenti**
- ❖ Izlases veids: **kvotu izlase**
- ❖ Aptaujas metodes: **telefonintervijas (CATI), interneta aptauja (CAWI)**
- ❖ Ģeogrāfiskais pārklājums: **visa Latvija**
- ❖ Aptaujas norises laiks: **13.03.2023. - 13.04.2023.**
- ❖ Datu svēršana: dati tika svērti **atbilstoši CSP 2020. gada statistikai** par uzņēmumu sadalījumu pēc pazīmēm: nozare, atrašanās vieta, pievienotā vērtība pēc darbinieku skaita uzņēmumā.
- ❖ Pētījuma veicējs: **Pētījumu centrs SKDS**

Aptaujāto uzņēmēju profils

		Kol. %	Skaitis
Nozare	Ražošana (NACE2 kodi: A, B, C, D, E)	14.0	266
	Tirdzniecība (NACE2 kodi: G)	22.6	192
	Būvniecība (NACE2 kodi: F)	9.0	86
	Pakalpojumi (NACE2 kodi: H, I, J, K, L, M, N, P, Q, R, S)	54.4	779
Darbinieku skaits uzņēmumā	1 - 9 darbinieki (mikrouzņēmumi)	21.5	845
	10 - 49 darbinieki (mazie uzņēmumi)	23.9	290
	50 - 249 darbinieki (vidējie uzņēmumi)	26.0	138
	250 un vairāk darbinieku (lielie uzņēmumi)	28.6	50
Uzņēmuma gada apgrozījums	1. kvintile (Zem 40 000 Eur)	5.5	213
	2. kvintile (40 001 Eur - 150 000 Eur)	5.6	198
	3. kvintile (150 001 Eur - 700 000 Eur)	8.3	196
	4. kvintile (700 001 Eur - 3 000 001 Eur)	17.5	197
	5. kvintile (3 000 001 Eur un vairāk)	50.5	204
	Grūti pateikt	12.6	315
Kapitāla izcelsme	Vietējais kapitāls	80.2	1182
	Vietējais un ārvalstu kapitāls	9.6	80
	Ārvalstu kapitāls	10.2	61
Reģions	Rīga	49.7	661
	Pierīga	19.5	258
	Vidzeme	6.8	107
	Kurzeme	8.7	122
	Zemgale	8.9	97
	Latgale	6.4	78
Uzņēmuma atrašanās vieta	Rīga	51.9	687
	Cita pilsēta	33.2	399
	Ārpus pilsētas	14.9	237
Uzņēmuma eksporta statuss	Eksportējošie uzņēmumi	38.4	432
	Neeksportējošie uzņēmumi	60.7	873
	Grūti pateikt/nevēlas atbildēt	0.9	18

Bāze: visi respondenti, n=1323

		Kol. %	Skaitis
Novadi	Rīgas pilsēta	49.7	661
	Mārupes novads	6.4	43
	Liepājas pilsēta	3.1	42
	Cēsu novads	2.3	39
	Jelgavas pilsēta	2.8	31
	Ogres novads	1.4	31
	Jūrmalas pilsēta	2.3	27
	Daugavpils pilsēta	2.2	26
	Siguldas novads	1.9	23
	Ķekavas novads	0.9	22
	Ropažu novads	1.2	20
	Ventspils pilsēta	1.5	19
	Ogres pilsēta	0.9	18
	Talsu novads	1.4	18
	Tukuma novads	1.7	18
	Ādažu novads	0.6	16
Limbažu novads	1.2	16	
Madonas novads	1.3	14	
Salaspils novads	0.6	14	
Saldus novads	1.2	14	
Bauskas novads	1.3	13	
Valmieras novads	0.8	13	
Jēkabpils pilsēta	1.8	12	

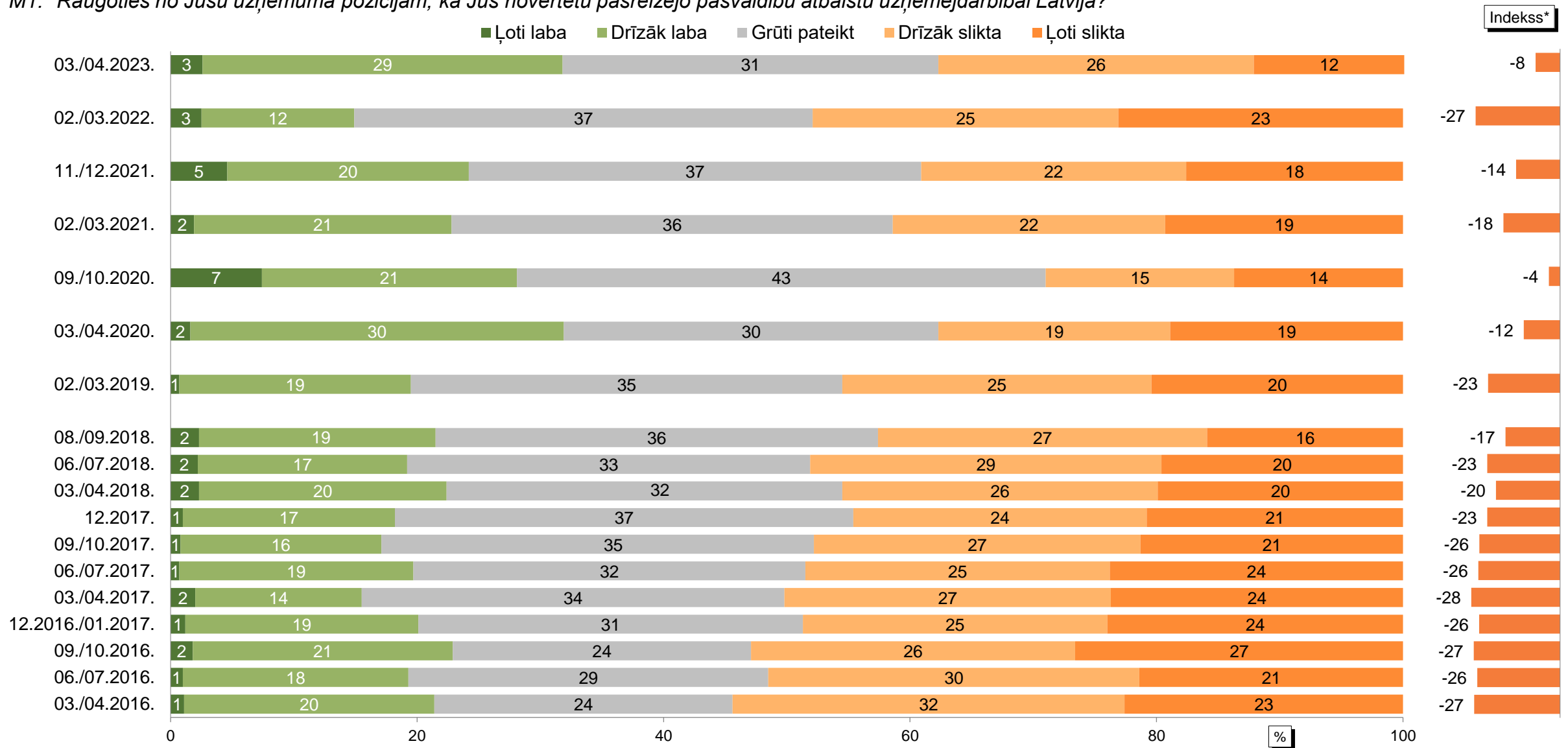
Bāze: visi respondenti, n=1323

		Kol. %	Skaitis
Novadi	Jelgavas novads	0.9	12
	Valmieras pilsēta	0.9	11
	Dienvidkurzemes novads	0.6	11
	Dobeles novads	0.8	11
	Rēzeknes pilsēta	0.7	10
	Aizkraukles novads	0.5	10
	Rēzeknes novads	0.8	10
	Smiltenes novads	0.7	10
	Ventspils novads	0.3	10
	Gulbenes novads	0.5	8
	Jēkabpils novads	0.9	8
	Kuldīgas novads	0.5	8
	Preiļu novads	0.3	7
	Krāslavas novads	0.3	6
	Saulkrastu novads	0.2	6
	Augšdaugavas novads	0.4	5
Līvānu novads	0.7	5	
Ludzas novads	0.2	5	
Alūksnes novads	0.2	4	
Balvu novads	0.8	4	
Olaines novads	0.1	4	
Valkas novads	0.2	4	
Varakļānu novads	0.1	4	

Bāze: visi respondenti, n=1323

Pašvaldības atbalsts uzņēmējdarbībai: pašreizējā situācija

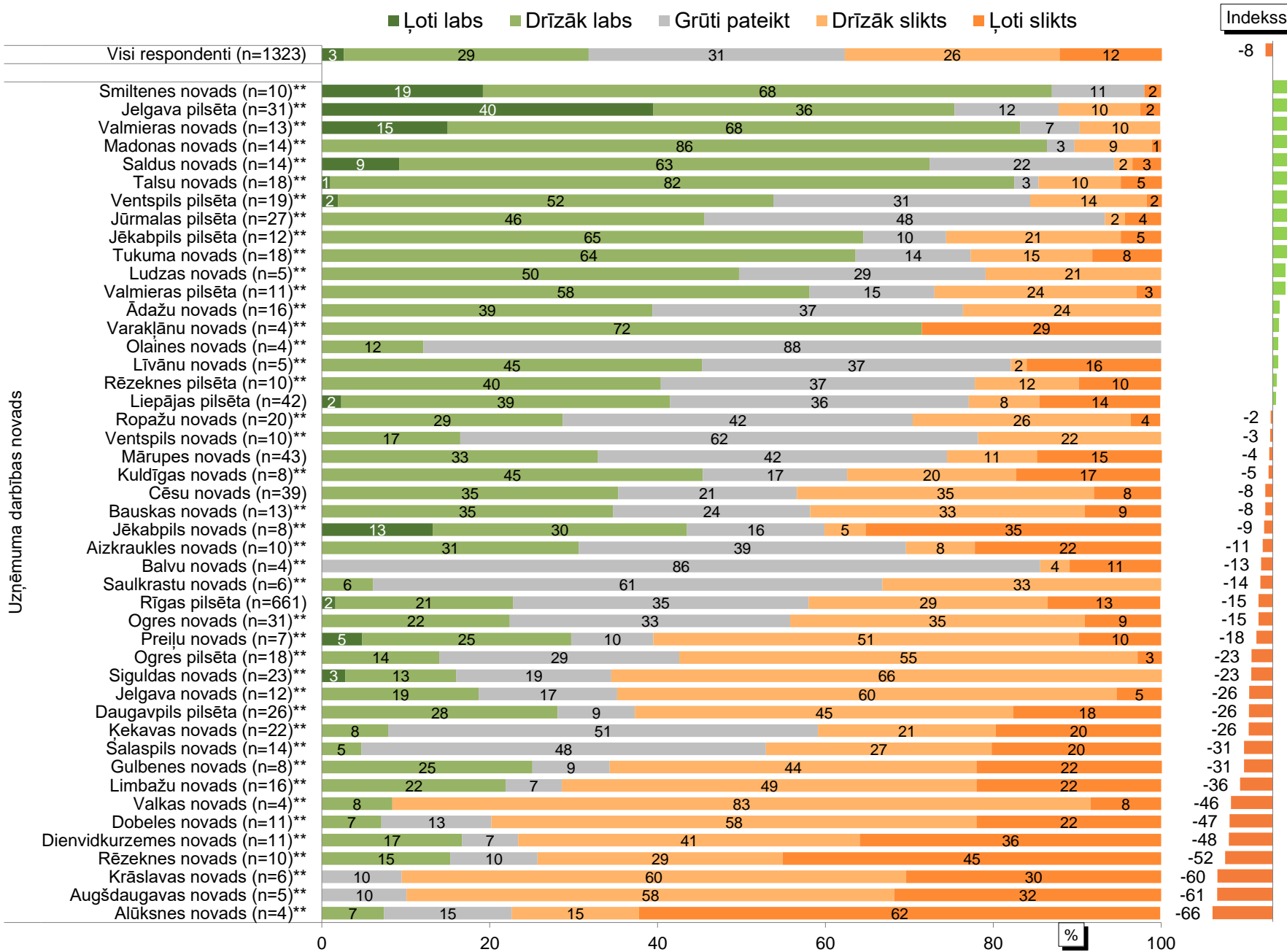
M1. "Raugoties no Jūsu uzņēmuma pozīcijām, kā Jūs novērtētu pašreizējo pašvaldību atbalstu uzņēmējdarbībai Latvijā?"



Bāze: visi respondenti, aptaujās līdz 2023. gadam n=750, 03./04. 2023. aptaujā n=1323

* Indekss tiek aprēķināts no pozitīvo vērtējumu īpatsvara atņemot negatīvo vērtējumu īpatsvaru, turklāt pilnībā pozitīvo un pilnībā negatīvo vērtējumu īpatsvars tiek reizināts ar 1, bet daļēji pozitīvo un daļēji negatīvo vērtējumu īpatsvars - ar 0.5. Indeksa vērtības var būt robežās no -100 (gadījumā, ja visi respondenti snieguši pilnīgi negatīvus vērtējumus) līdz 100 (gadījumā, ja visi respondenti snieguši pilnīgi pozitīvus vērtējumus). Aprēķinot indeksu, netiek ņemti vērā neitrālie vērtējumi un atbildes "grūti pateikt", u.tml.

M1. "Raugoties no Jūsu uzņēmuma pozīcijām, kā Jūs novērtētu pašreizējo pašvaldību atbalstu uzņēmējdarbībai Latvijā?"



Pašvaldības atbalsts uzņēmējdarbībai: pašreizējā situācija

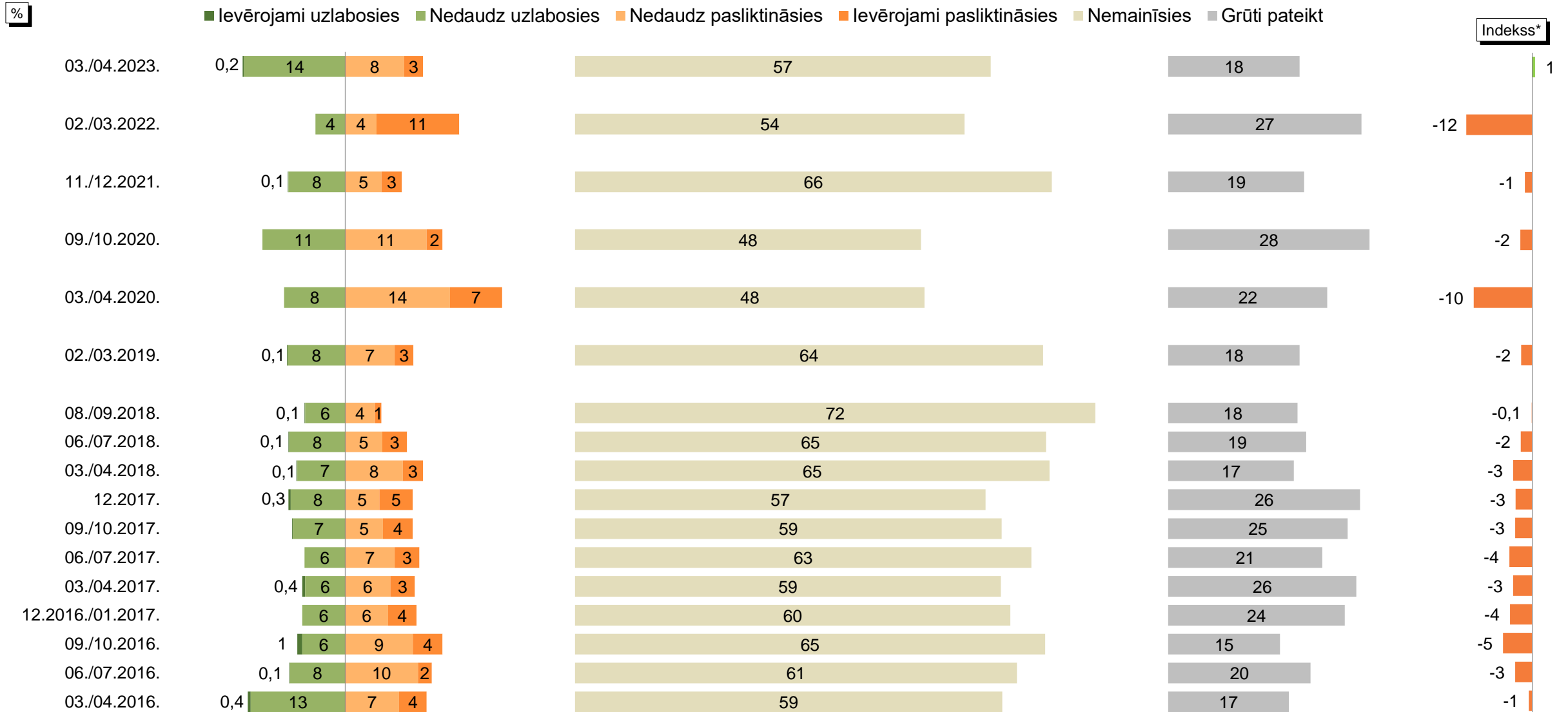
Atbildes atkarībā no uzņēmuma novada

*Indekss tiek aprēķināts no pozitīvo vērtējumu īpatsvara atņemot negatīvo vērtējumu īpatsvaru, turklāt pilnībā pozitīvo un pilnībā negatīvo vērtējumu īpatsvars tiek reizināts ar 1, bet daļēji pozitīvo un daļēji negatīvo vērtējumu īpatsvars - ar 0.5. Indeksa vērtības var būt robežās no -100 (gadījumā, ja visi respondenti snieguši pilnīgi negatīvus vērtējumus) līdz 100 (gadījumā, ja visi respondenti snieguši pilnīgi pozitīvus vērtējumus). Aprēķinot indeksu, netiek ņemti vērā neitrālie vērtējumi un atbildes "grūti pateikt", u.tml.

**Respondentu skaits grupā nav pietiekams ticamu secinājumu veikšanai

Pašvaldības atbalsts uzņēmējdarbībai: nākotnes prognozes

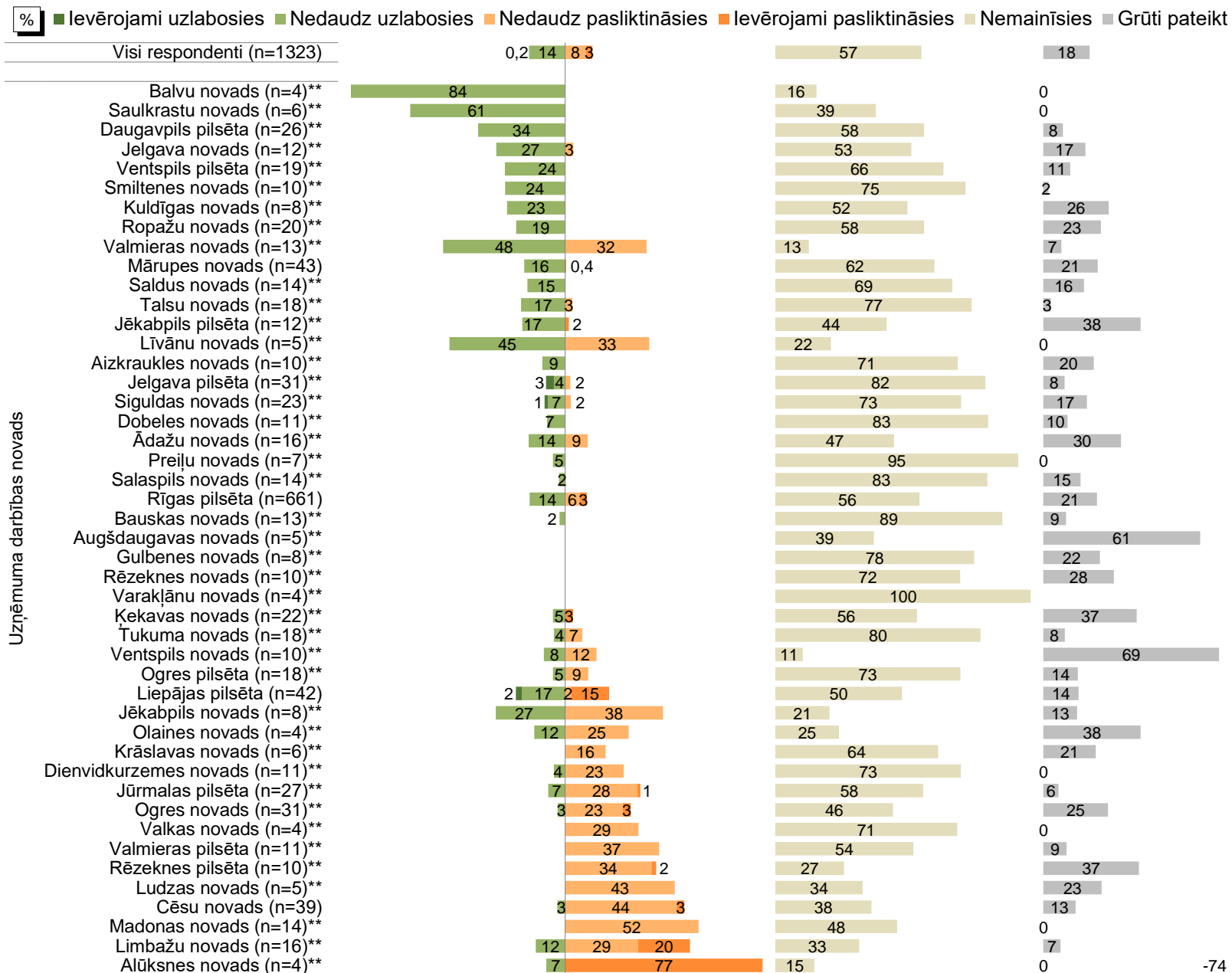
M2. "Kā Jūs prognozētu, kā, raugoties no Jūsu uzņēmuma pozīcijām, tuvākā gada laikā mainīsies pašvaldību atbalsts uzņēmējdarbībai Latvijā?"



Bāze: visi respondenti, aptaujās līdz 2023. gadam n=750, 03./04. 2023. aptaujā n=1323

* Indekss tiek aprēķināts no pozitīvo vērtējumu īpatsvara atņemot negatīvo vērtējumu īpatsvaru, turklāt pilnībā pozitīvo un pilnībā negatīvo vērtējumu īpatsvars tiek reizināts ar 1, bet daļēji pozitīvo un daļēji negatīvo vērtējumu īpatsvars - ar 0.5. Indeksa vērtības var būt robežās no -100 (gadījumā, ja visi respondenti snieguši pilnīgi negatīvus vērtējumus) līdz 100 (gadījumā, ja visi respondenti snieguši pilnīgi pozitīvus vērtējumus). Aprēķinot indeksu, netiek ņemti vērā neitrālie vērtējumi un atbildes "grūti pateikt", u.tml.

M2. "Kā Jūs prognozētu, kā, raugoties no Jūsu uzņēmuma pozīcijām, tuvākā gada laikā mainīsies pašvaldību atbalsts uzņēmējdarbībai Latvijā?"



Pašvaldības atbalsts uzņēmējdarbībai: nākotnes prognozes

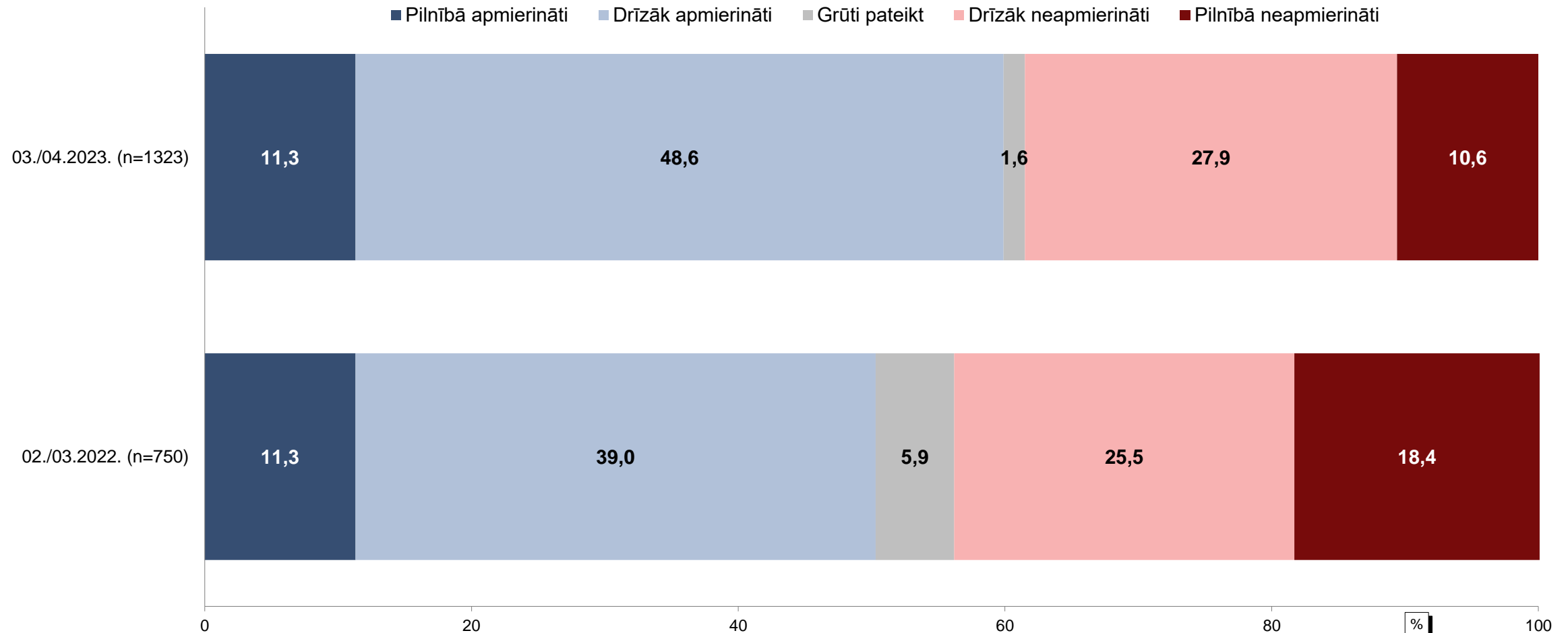
Atbildes atkarībā no uzņēmuma novada

*Indekss tiek aprēķināts no pozitīvo vērtējumu īpatsvara atņemot negatīvo vērtējumu īpatsvaru, turklāt pilnībā pozitīvo un pilnībā negatīvo vērtējumu īpatsvars tiek reizināts ar 1, bet daļēji pozitīvo un daļēji negatīvo vērtējumu īpatsvars - ar 0.5. Indeksa vērtības var būt robežās no -100 (gadījumā, ja visi respondenti snieguši pilnīgi negatīvus vērtējumus) līdz 100 (gadījumā, ja visi respondenti snieguši pilnīgi pozitīvus vērtējumus). Aprēķinot indeksu, netiek ņemti vērā neitrālie vērtējumi un atbildes "grūti pateikt", u.tml.

**Respondentu skaits grupā nav pietiekams ticamu secinājumu veikšanai

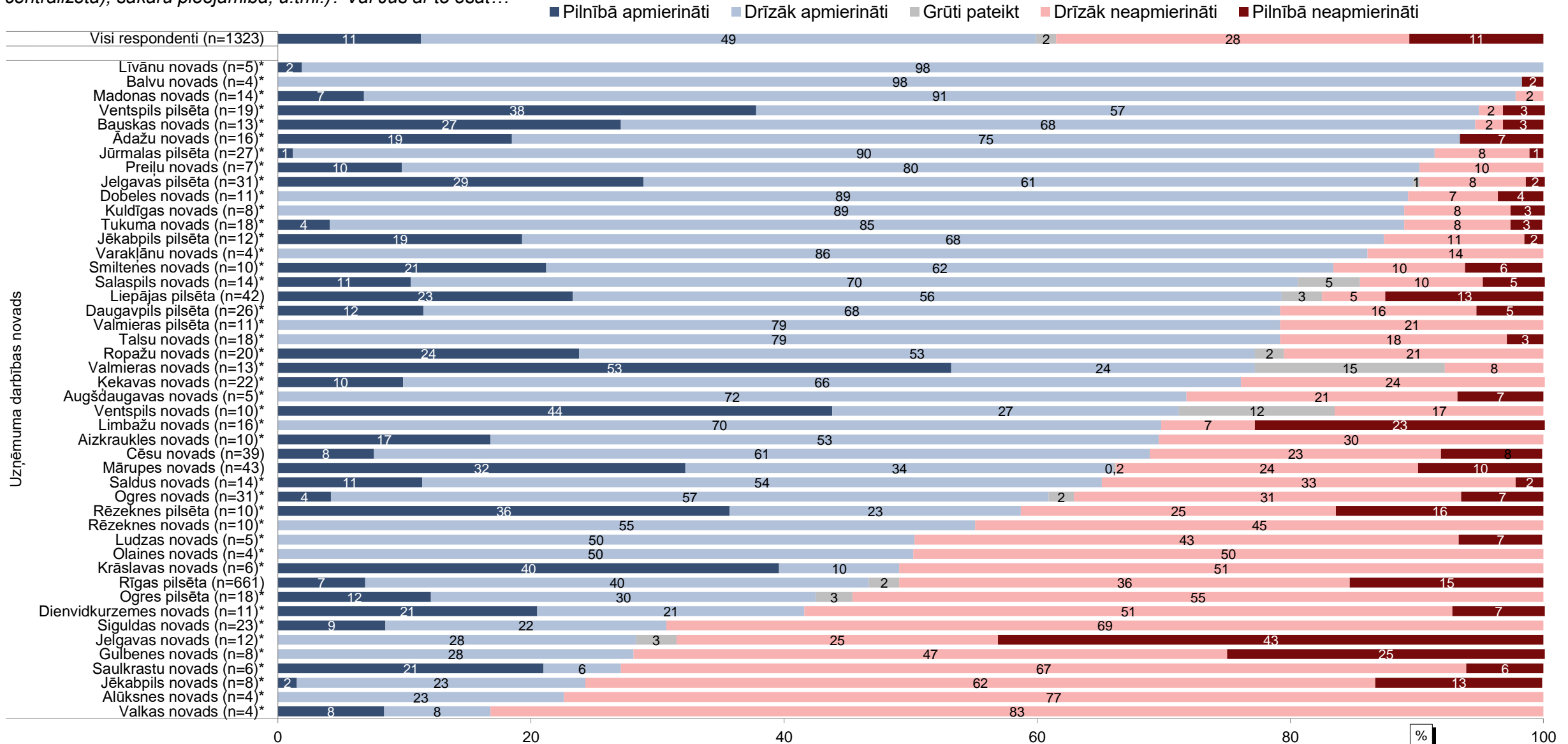
Infrastruktūras vērtējums

M3. "Cik apmierināti Jūs esat ar infrastruktūru pašvaldībā, kurā atrodas Jūsu uzņēmums (piemēram, autoceļi, komunālie pakalpojumi (t.i., ūdens, kanalizācija, apkure, ja tiek izmantota centralizētā), sakaru pieejamība, u.tml.)? Vai Jūs ar to esat..."



Infrastruktūras vērtējums *Atbildes atkarībā no uzņēmuma novada*

M3. "Cik apmierināti Jūs esat ar infrastruktūru pašvaldībā, kurā atrodas Jūsu uzņēmums (piemēram, autoceļi, komunālie pakalpojumi (t.i., ūdens, kanalizācija, apkure, ja tiek izmantota centralizētā), sakaru pieejamība, u.tml.)? Vai Jūs ar to esat..."

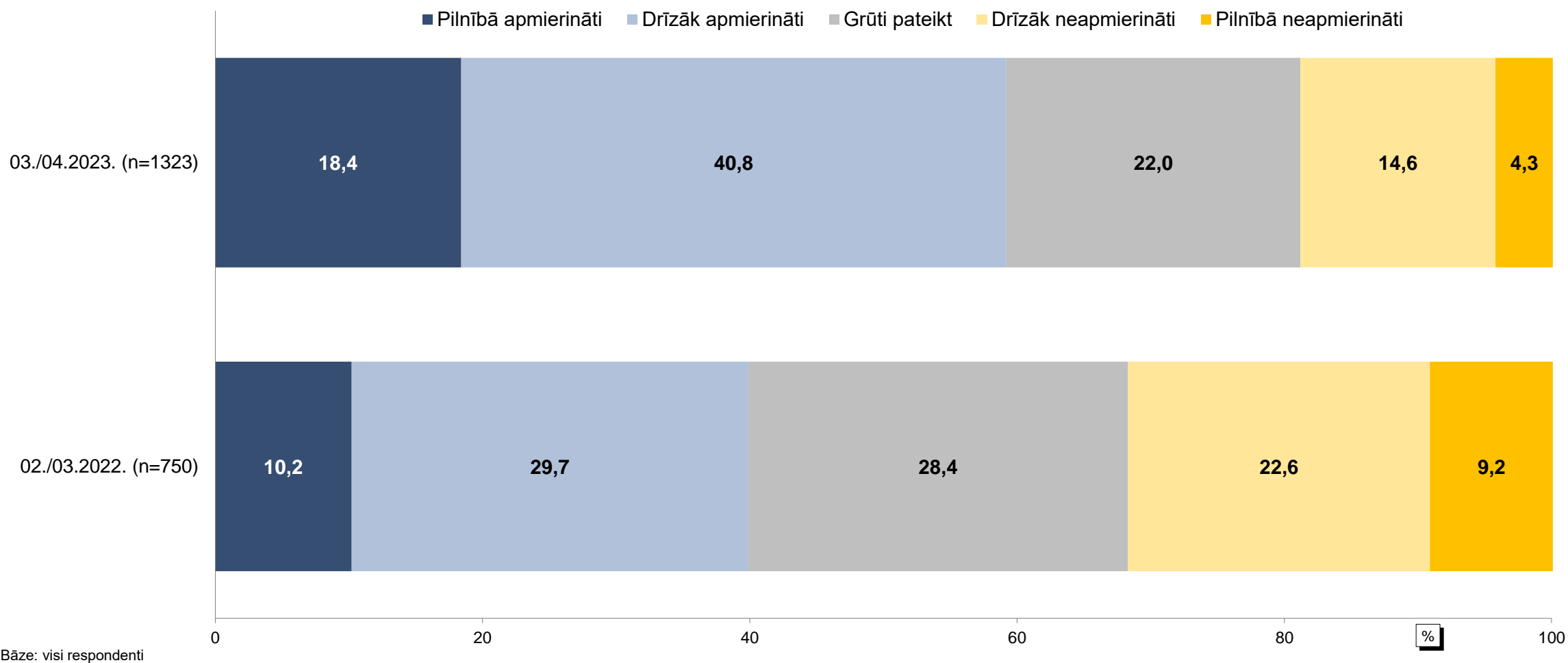


Bāze: visi respondenti

*Respondentu skaits grupā nav pietiekams ticamu secinājumu veikšanai

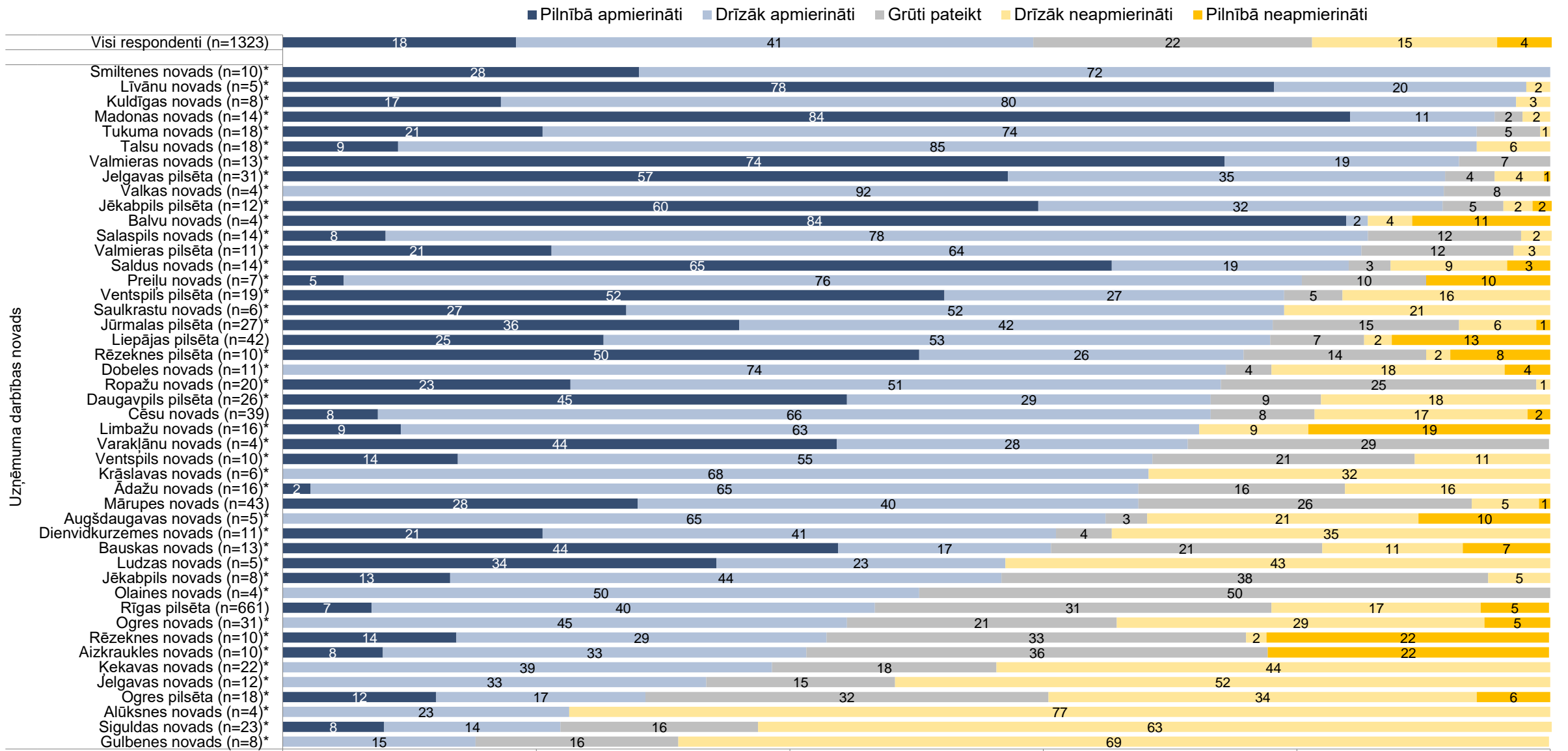
Komunikācija ar pašvaldību

M4. "Cik apmierināti Jūs esat ar saziņu ar pašvaldību, kurā atrodas Jūsu uzņēmums? Vai Jūs ar to esat..."



Komunikācija ar pašvaldību *Atbildes atkarībā no uzņēmuma novada*

M4. "Cik apmierināti Jūs esat ar saziņu ar pašvaldību, kurā atrodas Jūsu uzņēmums? Vai Jūs ar to esat..."

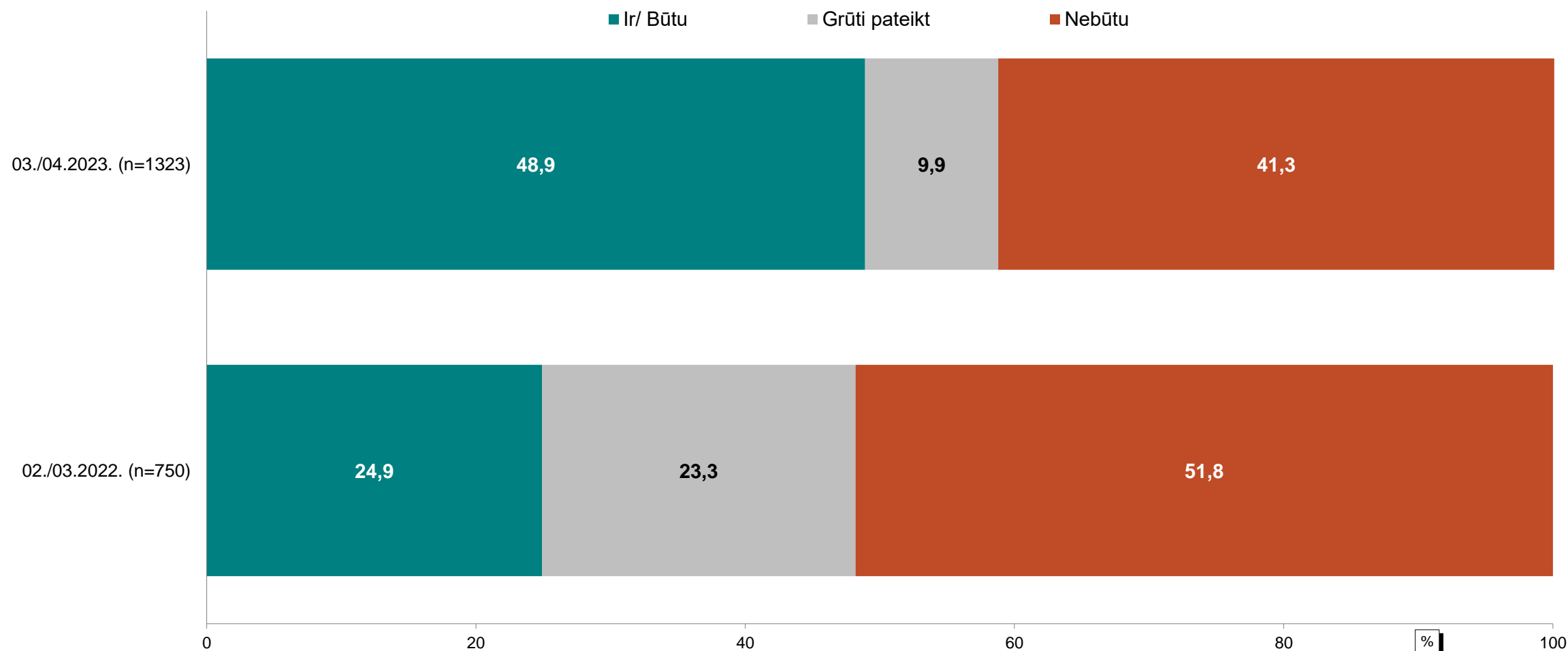


Bāze: visi respondenti

*Respondentu skaits grupā nav pietiekams ticamu secinājumu veikšanai

Pašvaldības atbalsta darbaspēka pieejamībai noderīgums

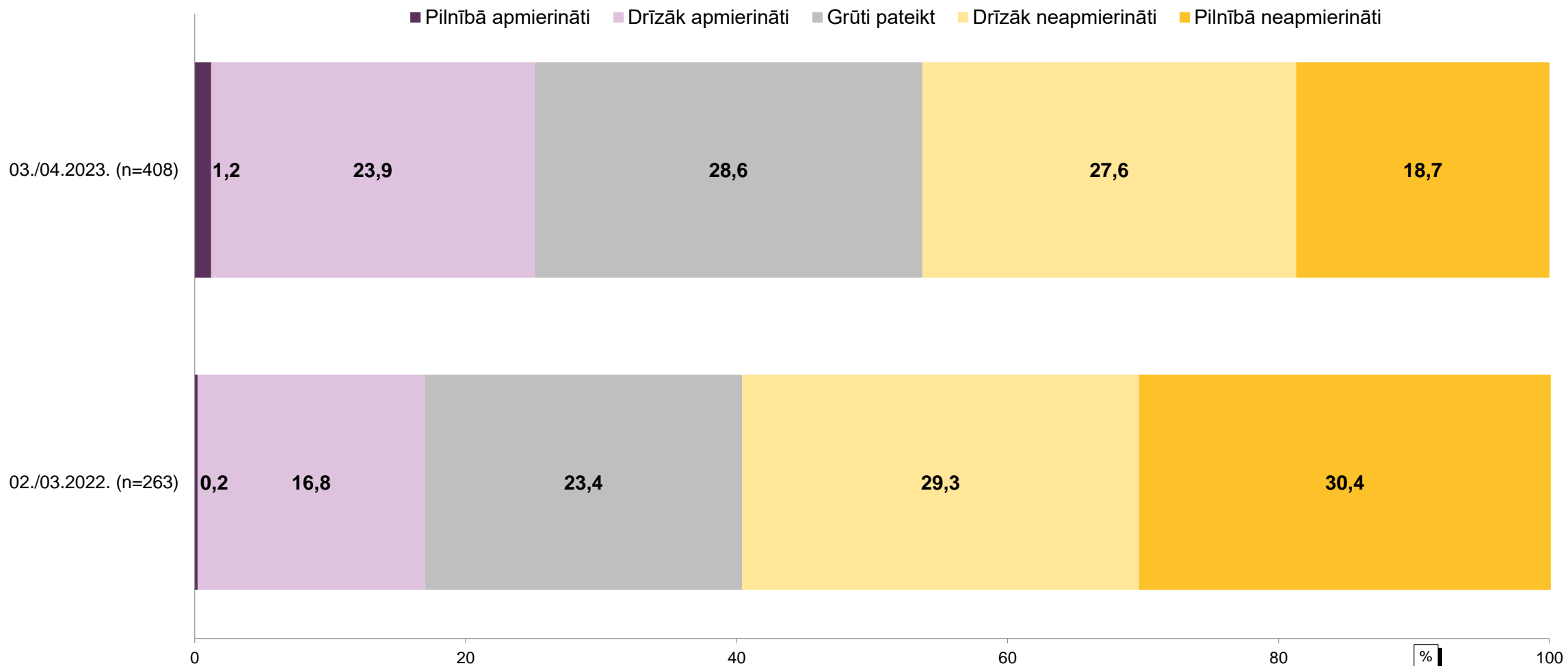
M5. "Vai Jums, Jūsu uzņēmumam ir vai būtu noderīgs Jūsu pašvaldības atbalsts darbaspēka pieejamības nodrošināšanai?"



Bāze: visi respondenti

Pašvaldības atbalsta darbaspēka pieejamībai vērtējums

M6. "Cik apmierināti Jūs esat ar Jūsu pašvaldības atbalstu darbaspēka pieejamības nodrošināšanai? Vai Jūs ar to esat..."

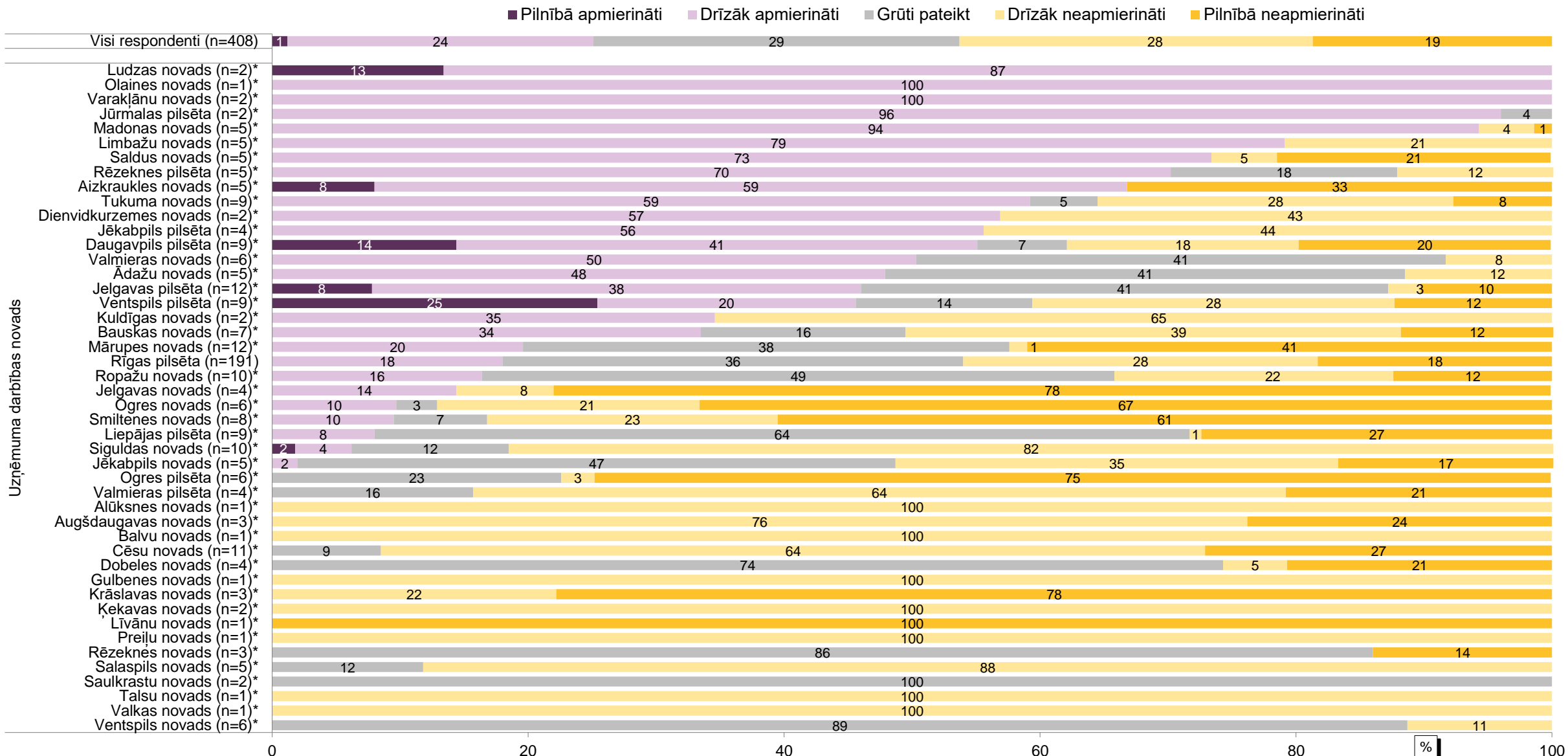


Bāze: respondenti, kuriem ir vai būtu nepieciešams pašvaldības atbalsts darbaspēka pieejamības nodrošināšanai

Pašvaldības atbalsta darbaspēka pieejamībai vērtējums

Atbildes atkarībā no uzņēmuma novada

M6. "Cik apmierināti Jūs esat ar Jūsu pašvaldības atbalstu darbaspēka pieejamības nodrošināšanai? Vai Jūs ar to esat..."

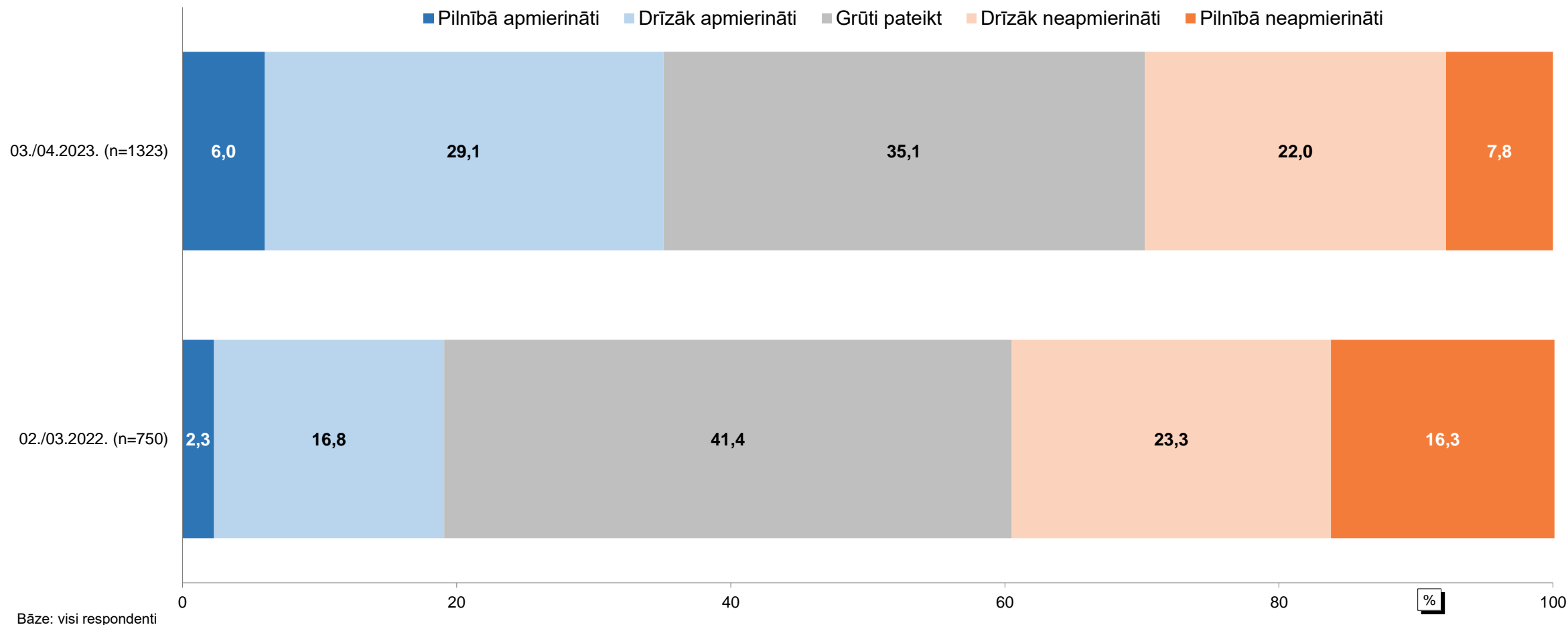


Bāze: respondenti, kuriem ir vai būtu nepieciešams pašvaldības atbalsts darbaspēka pieejamības nodrošināšanai

*Respondentu skaits grupā nav pietiekams ticamu secinājumu veikšanai

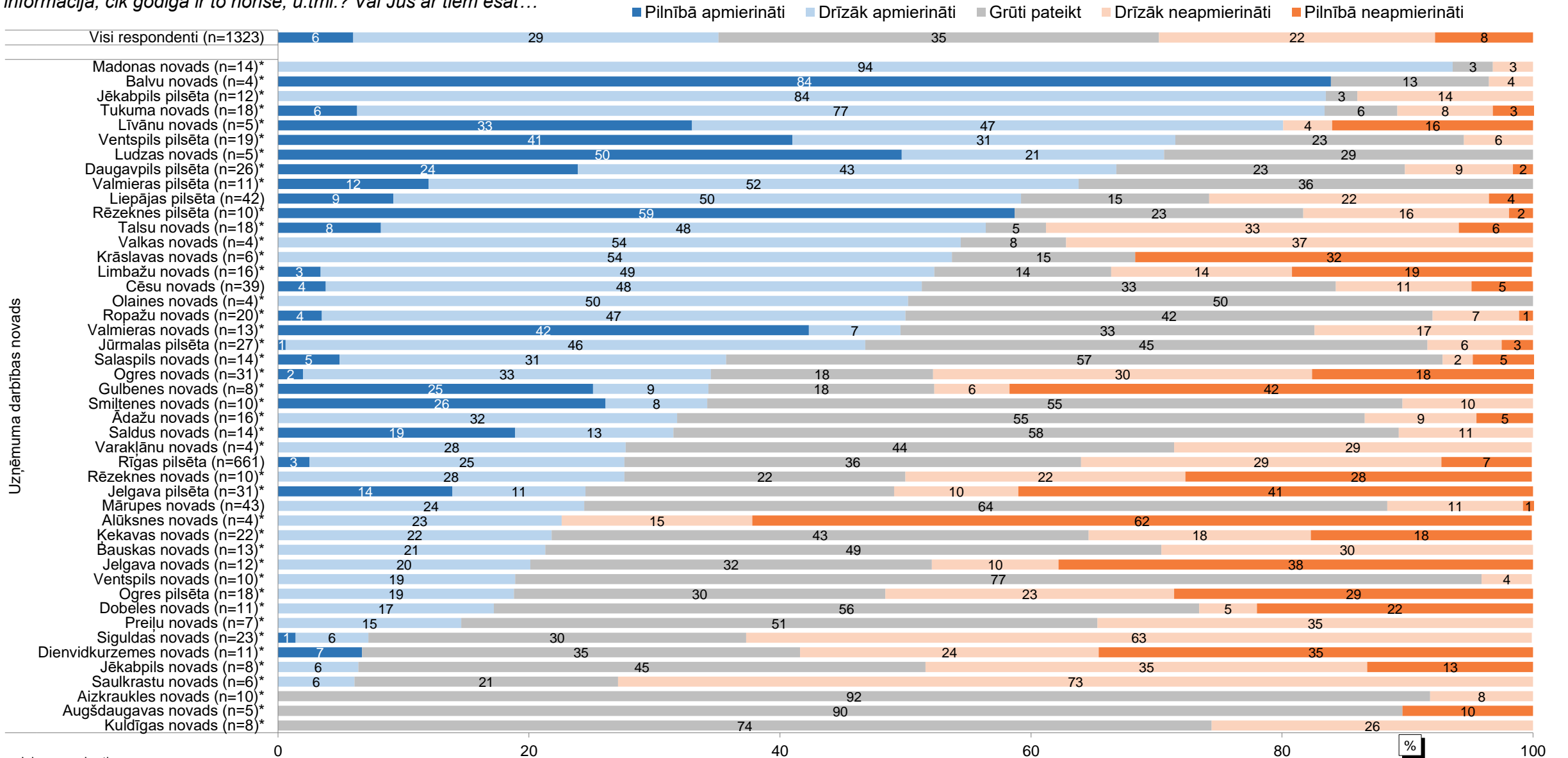
Pašvaldības veikto iepirkumu vērtējums

M7. "Ņemot vērā visu, ko Jūs par šo jomu zināt, kā Jūs vērtējat Jūsu pašvaldības veiktos publiskos iepirkumus, t.i., cik daudz par tiem ir laicīgi un pilnīgi sniegta publiski pieejama informācija, cik godīga ir to norise, u.tml.? Vai Jūs ar tiem esat..."



Pašvaldības veikto iepirkumu vērtējums Atbildes atkarībā no uzņēmuma novada

M7. "Ņemot vērā visu, ko Jūs par šo jomu zināt, kā Jūs vērtējat Jūsu pašvaldības veiktos publiskos iepirkumus, t.i., cik daudz par tiem ir laicīgi un pilnīgi sniegta publiski pieejama informācija, cik godīga ir to norise, u.tml.? Vai Jūs ar tiem esat..."

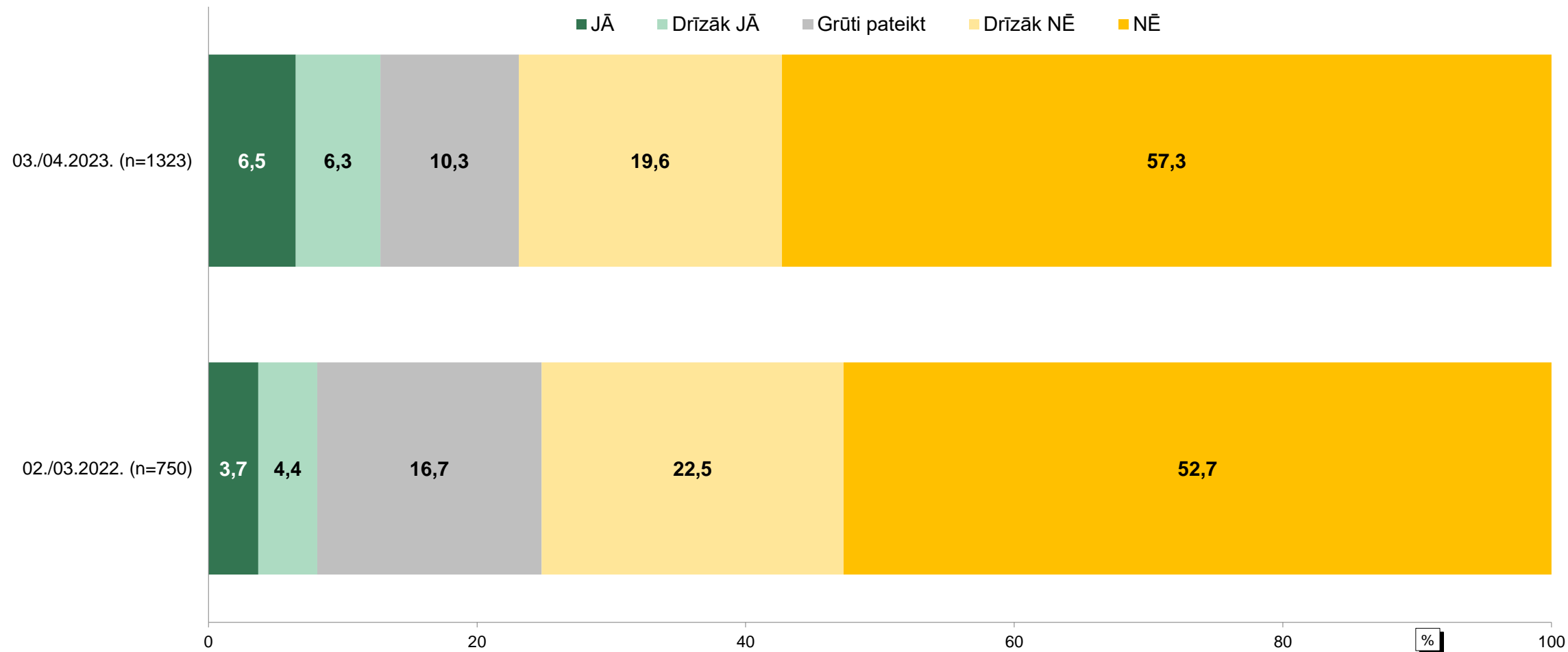


Bāze: visi respondenti

*Respondentu skaits grupā nav pietiekams ticamu secinājumu veikšanai

Saskare ar pašvaldības radītu vai nenovērstu konkurences ierobežošanu

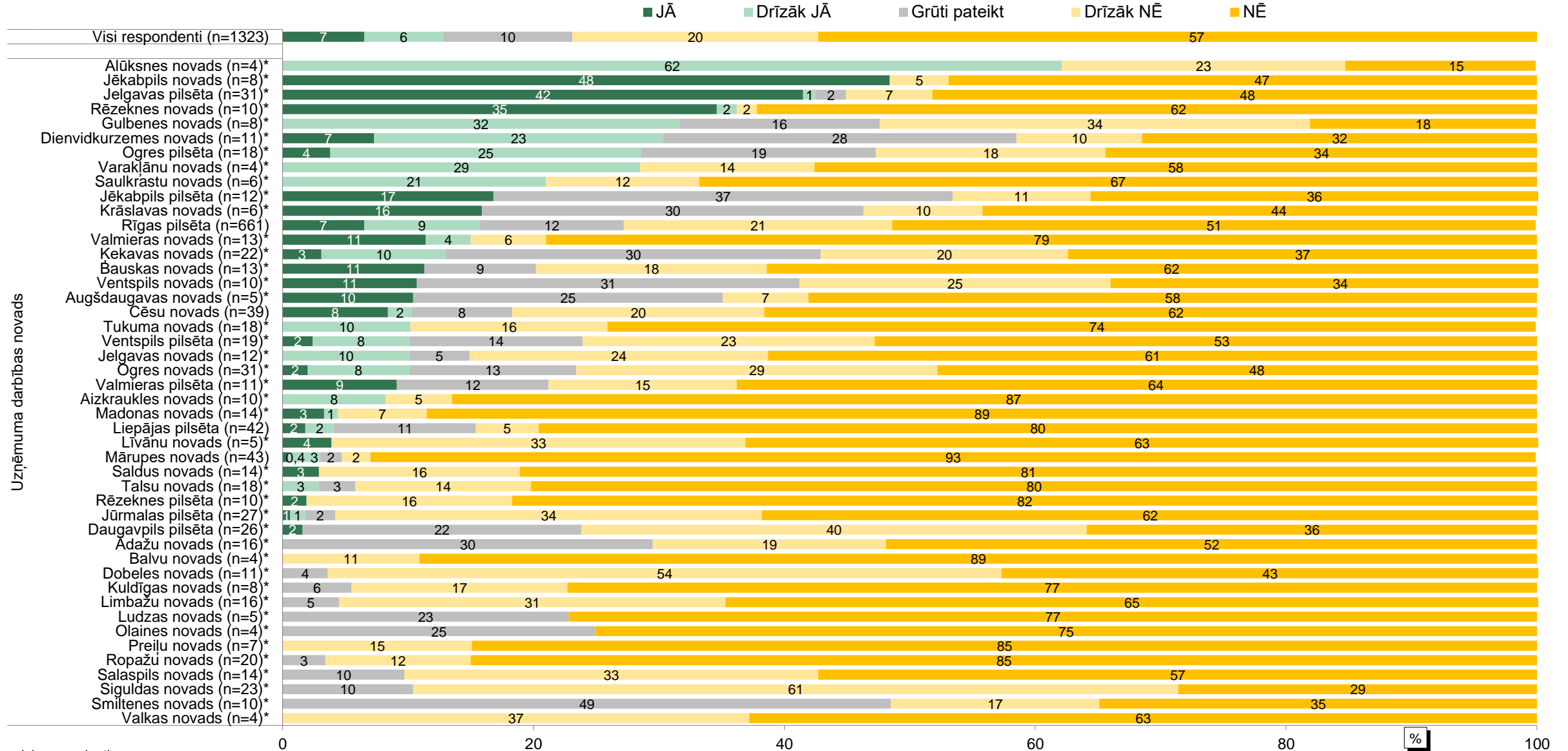
M8a. "Vai Jūsu uzņēmums pēdējo gadu laikā ir saskāries ar konkurenci ierobežojošu apstākļu radīšanu vai nenovēršanu no Jūsu pašvaldības puses?"



Saskare ar pašvaldības radītu vai nenovērstu konkurences ierobežošanu

Atbildes atkarībā no uzņēmuma novada

M8a. "Vai Jūsu uzņēmums pēdējo gadu laikā ir saskāries ar konkurenci ierobežojošu apstākļu radīšanu vai nenovēršanu no Jūsu pašvaldības puses?"

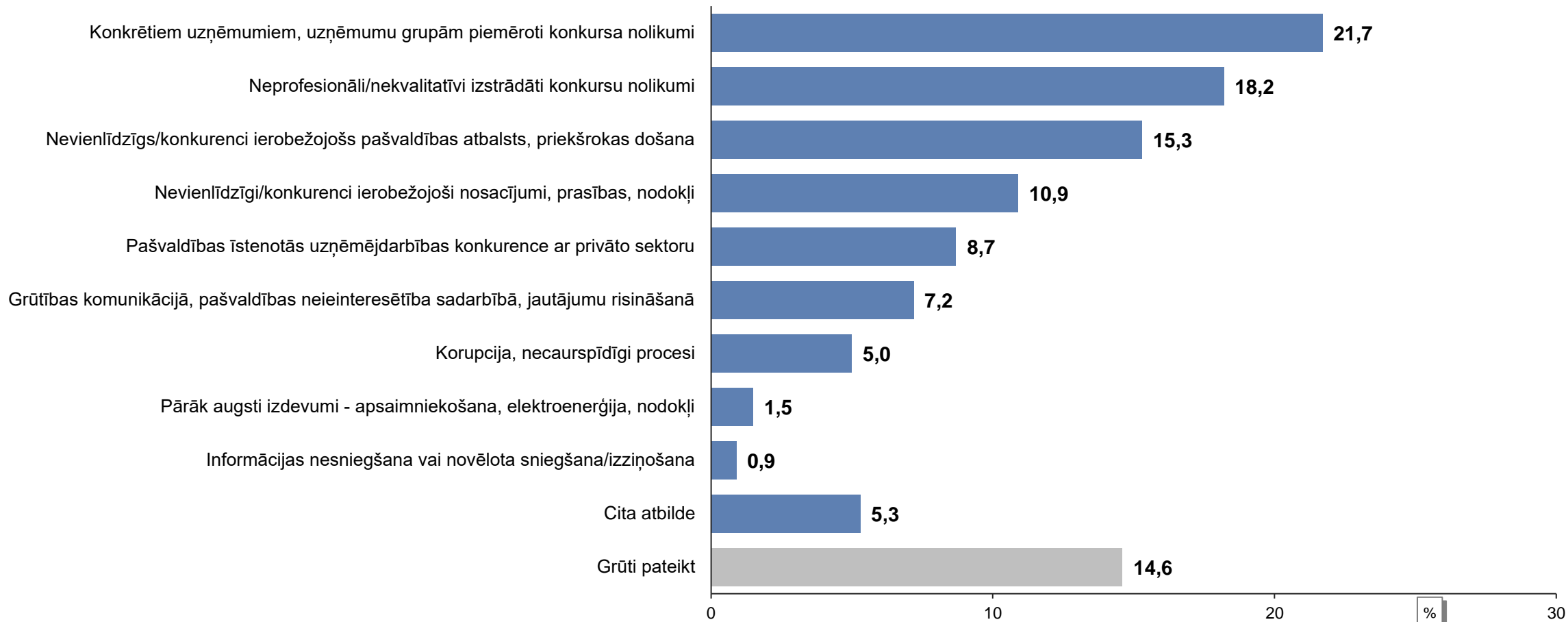


Bāze: visi respondenti

*Respondentu skaits grupā nav pietiekams ticamu secinājumu veikšanai

Pašvaldības radītas vai nenovērstas konkurences ierobežošanas raksturojums

M8b. "Lūdzu, dažos vārdos raksturojiet, kas tie bija par konkurenci ierobežojošiem apstākļiem, kurus radīja vai nenovērsa Jūsu pašvaldība?"
Atvērtais jautājums, iespējamās vairākas atbildes



Bāze: respondenti, kas pēdējo gadu laikā ir saskārušies ar konkurenci ierobežojošu apstākļu radīšanu vai nenovēršanu no viņu pašvaldības puses, n=146

Paldies par uzmanību!

