

Uzskati par pensiju 2. līmeņa uzkrājuma izņemšanu

**Latvijas iedzīvotāju aptauja
2026. gada maijs**

Saturs

Pētījuma apraksts	3
Respondentu sociāli demogrāfiskais profils	4
GALVENIE SECINĀJUMI	5
GALVENIE REZULTĀTI	
1. Iedzīvotāju gatavība priekšlaicīgi izņemt pensiju 2. līmeņa uzkrājumu	9
2. Pensiju 2. līmeņa uzkrājuma izmantošanas mērķi	11
3. Priekšlaicīgas uzkrājuma izņemšanas ietekme uz ienākumiem vecumdienās	12
4. Apmierinātība ar pensiju 2. līmeņa pēdējo 5 gadu ienesīgumu	14
PIELIKUMS	
Anketa	17
Statistiskās kļūdas novērtēšanas tabula	18

Pētījuma apraksts

PĒTĪJUMA VEICĒJS:



Mērķa grupa: Latvijas pastāvīgie iedzīvotāji vecumā no 18 līdz 75 gadiem

Aptaujas metode: interneta aptauja (CAWI)

Sasniegtās izlases apjoms: 1005 respondenti

Izlases metode: kvotu izlase

Ģeogrāfiskais pārklājums: visa Latvija

Aptaujas veikšanas laiks: 11.05.2026. – 14.05.2026.

Datu svēršana: lai nodrošinātu lielāku datu reprezentativitāti, dati tika pakļauti svēršanas procedūrai pēc sekojošām pazīmēm: reģions, tautība, vecums un dzimums

Respondentu sociāli demogrāfiskais profils

VISI RESPONDENTI			
		Skaitis	Kol %
KOPĀ		1005	100,0
DZIMUMS	Vīrietis	489	48,7
	Sieviete	516	51,3
VECUMS	18 - 24 gadi	98	9,8
	25 - 34 gadi	145	14,4
	35 - 44 gadi	213	21,2
	45 - 54 gadi	191	19,0
	55 - 64 gadi	186	18,5
	65 - 75 gadi	172	17,1
ĢIMENES STĀVOKLIS	Precējies/-usies vai dzīvo ar partneri	636	63,3
	Šķīries/-usies vai nedzīvo kopā ar sievu/vīru	86	8,6
	Neprecējies/-usies	236	23,5
	Atraitnis/-e	47	4,7
SARUNVALODA ĢIMENĒ	Latviešu	632	62,9
	Krievu	360	35,8
	Cita	13	1,3
IZGLĪTĪBA	Pamatizglītība	41	4,1
	Vidējā, profesionālā vidējā	288	28,7
	Augstākā	676	67,3
PAMATNODARBOŠANĀS	Augstākā vai vidējā līmeņa vadītājs/-a	116	11,5
	Speciālists/-e, ierēdnis/-e, nestrādā fizisku darbu	415	41,3
	Strādnieks/-ce, strādā fizisku darbu	144	14,3
	Ir savs uzņēmums, individuālais darbs	71	7,1
	Pensionārs/-e	151	15,0
	Skolnieks/-ce, students/-e	55	5,5
	Mājsaimniece/-ks, bērna kopšanas atvaļinājums	21	2,1
	Bezdarbnieks/-ce	32	3,2

VISI RESPONDENTI			
		Skaitis	Kol %
KOPĀ		1005	100,0
BĒRNI VECUMĀ LĪDZ 18 GADIEM	Ir	327	32,5
	Nav	673	67,0
	Nav atbildes	5	0,5
CILVĒKU SKAITS MĀJSAIMNIECĪBĀ	Viens	158	15,7
	Divi	365	36,3
	Trīs	215	21,4
	Četri un vairāk	267	26,6
	Zemi (līdz 590 EUR)	142	14,1
MĒNEŠA VIDĒJIE IENĀKUMI UZ VIENU CILVĒKU ĢIMENĒ (KVINTILES)	Vidēji zemi (591–800 EUR)	119	11,8
	Vidēji (801–1000 EUR)	198	19,7
	Vidēji augsti (1001–1450 EUR)	141	14,0
	Augsti (vairāk nekā 1450 EUR)	121	12,0
	Grūti pateikt	284	28,3
	Zemi (līdz 699 EUR)	154	15,3
	Vidēji zemi (700–999 EUR)	120	11,9
PERSONĪGIE MĒNEŠA VIDĒJIE IENĀKUMI (KVINTILES)	Vidēji (1000–1299 EUR)	180	17,9
	Vidēji augsti (1300–1999 EUR)	163	16,2
	Augsti (vairāk nekā 1999 EUR)	162	16,1
	Grūti pateikt	226	22,5
	Rīgas reģions	472	47,0
REĢIONS	Vidzemes reģions	142	14,2
	Kurzemes reģions	145	14,3
	Zemgales reģions	116	11,6
	Latgales reģions	130	12,9
	Rīga	336	33,5
APDZĪVOTAS VIETAS TIPS	Cita pilsēta	473	47,0
	Lauki	196	19,5

Bāze: visi respondenti

Šeit un turpmāk atskaitē — procenti svērti, skaits nesvērts

Galvenie secinājumi

Galvenie secinājumi (1)

1. Iedzīvotāju gatavība priekšlaicīgi izņemt pensiju 2. līmeņa uzkrājumus

Kopumā sabiedrības viedoklis par iespēju izņemt pensiju 2. līmeņa uzkrājumus pirms pensijas vecuma ir dalīts – 38% norāda, ka šādu iespēju drīzāk neizmanto (vērtējums 0–4 balles), bet 36% drīzāk izmantotu (6–10). Vēl ceturtajai daļai nav konkrēta viedokļa (25%). Vidējais vērtējums ir 4,95 (10 ballu skalā).

Salīdzinot ar februāra aptauju, **maiņā nedaudz samazinājies to respondentu īpatsvars, kuri izmantotu iespēju izņemt uzkrājumu** (no 39% februārī līdz 36% maiņā), bet **pieaudzis to īpatsvars, kuri to neizmanto** (no 31% līdz 38%). Vienlaikus samazinājies arī vidējais vērtējums (no 5,51 līdz 4,95).

Izteikti atšķirīgi rezultāti vērojami vecuma grupās. Jaunieši vecumā no 18 līdz 24 gadiem visbiežāk norāda, ka šādu iespēju neizmanto (71%), un šajā grupā ir arī zemākais vidējais vērtējums (1,97). Savukārt vecuma grupās no 35 gadiem un vecākiem biežāk dominē gatavība izmantot šo iespēju – īpaši respondentiem 45–54 gadu vecumā (vid. vērt. 6,25) un 35–44 gadu grupā (5,55). Krievvalodīgo respondentu vidū ir ievērojami lielāka gatavība izmantot pensiju 2. līmeņa uzkrājumu pirms pensijas vecuma sasniegšanas nekā latviešu valodā runājošiem respondentiem (45% pret 31%). Attiecīgi arī vidējais vērtējums krievvalodīgo grupā ir būtiski augstāks (6,18 pret 4,30). Izteiktāk pozitīva attieksme pret iespēju izmantot uzkrājumu vērojama arī Zemgales (40%) un īpaši Latgales reģiona respondentiem (47%), kur ir arī augstākie vidējie vērtējumi (attiecīgi 6,07 un 6,47). Savukārt Rīgas reģionā biežāk dominē nevēlēšanās izmantot šo iespēju (46%). Respondenti ar vidēji zemiem ienākumiem biežāk nekā citas grupas norāda, ka izmantotu iespēju izņemt uzkrājumu (42%), un šajā grupā ir viens no augstākajiem vidējiem vērtējumiem (6,21). Savukārt respondenti ar augstiem ienākumiem biežāk norāda, ka šādu iespēju neizmanto (46%).

2. Pensiju 2. līmeņa uzkrājuma izmantošanas mērķi

Respondenti, kuri kopumā izmantotu iespēju izņemt savu pensiju 2. līmeņa uzkrājumu, visbiežāk norāda, ka to ieguldītu finanšu tirgos paši (27%). Aptuveni ceturtdaļa respondentu līdzekļus izmantotu veselības aprūpei (25%) vai paturētu savā bankas kontā neparedzētām situācijām (25%). Salīdzinoši bieži respondenti norāda arī vēlmi uzkrājumu turēt skaidrā naudā neparedzētām situācijām (21%) vai izmantot to pirmajai iemaksai mājokļa iegādei (21%). Piektdaļa respondentu izņemto uzkrājumu noguldītu depozītā (20%).

Retāk respondenti norāda konkrētu saistību segšanu – hipotekārā kredīta dzēšanai uzkrājumu izmantotu 14%, ikdienas izdevumiem 11%, bet īstermiņa kredītu dzēšanai 10%.

3. Priekšlaicīgas uzkrājuma izņemšanas ietekme uz ienākumiem vecumdienās

Lielākā daļa respondentu apzinās iespējamus riskus, ko rada priekšlaicīga pensiju 2. līmeņa uzkrājuma izņemšana – **kopumā 59% piekrīt, ka tas var būtiski samazināt ienākumu līmeni vecumdienās** (28% drīzāk piekrīt, 31% pilnībā piekrīt). Kopumā nepiekrīt 31% respondentu, bet vēl 10% norāda, ka neizprot pensiju 2. līmeni.

Augstāka izpratne par potenciālajiem riskiem vērojama jaunākajā vecuma grupā 18–24 gadi, kur apgalvojumam kopumā piekrīt 81% respondentu, tostarp vairāk nekā puse – pilnībā piekrīt (55%). Šajā grupā ir arī augstākais indekss (+61). Savukārt vecuma grupās virs 45 gadiem piekrišana ir ievērojami zemāka – kopumā piekrīt 47–49% respondentu. Respondenti ar augstāko izglītību biežāk piekrīt apgalvojumam (kopumā piekrīt 62%) nekā respondenti ar vidējo vai pamatizglītību (attiecīgi 53% un 49%). Vienlaikus to respondentu vidū, kuriem ir pamatizglītība, biežāk norādīts, ka pensiju 2. līmenis netiek izprasts (23%). Krievvalodīgajiem respondentiem biežāk novērojama gan nepiekrišana šim apgalvojumam, gan zemāks indekss (6). Reģionu griezumā augstākā piekrišana vērojama Rīgas reģionā (64%), savukārt zemākā – Latgalē (43%), kur vienlaikus ir arī zemākais indekss (1). Ļoti izteikta saistība novērojama starp attieksmi pret apgalvojumu, ka priekšlaicīga pensiju 2. līmeņa izņemšana var būtiski samazināt ienākumu līmeni vecumdienās, un gatavību izmantot pensiju 2. līmeņa uzkrājumu pirms pensijas vecuma. Respondenti, kuri norāda, ka izmantotu šo iespēju, pārsvarā nepiekrīt, ka tas būtiski samazinātu ienākumus vecumdienās (65% nepiekrīt). Savukārt starp tiem, kuri šo iespēju neizmanto, dominē pretējs viedoklis – 77% piekrīt, ka priekšlaicīga uzkrājuma izņemšana var negatīvi ietekmēt finansiālo situāciju vecumdienās.

4. Apmierinātība ar pensiju 2. līmeņa pēdējo 5 gadu ienesīgumu

Kopumā sabiedrības vērtējums par pensiju 2. līmeņa pēdējo piecu gadu ienesīgumu ir drīzāk kritisks vai nenoteikts – 33% ir kopumā neapmierināti (12% pilnībā, 21% drīzāk), bet 31% ir kopumā apmierināti (25% drīzāk, 6% pilnībā). Vienlaikus liela daļa respondentu norāda, ka nav iedziļinājušies sava uzkrājuma rezultātos (36%). Kopējais indekss ir negatīvs (-5).

Pozitīvāk pensiju 2. līmeņa ienesīgumu vērtē jaunāki respondenti – īpaši 18–24 gadu vecumā (30% apmierināti, indekss +15) un 25–34 gadu grupā (38%, indekss +8). Jāpiebilst, ka šajās vecuma grupās, īpaši 18–24 gadus veco respondentu grupā, ir ļoti augsts tādu respondentu īpatsvars, kuri nezina vai nav iedziļinājušies šajā jautājumā (56%). Kritiskāki ir vecāki iedzīvotāji: 45–54 gadu grupā indekss ir -12, bet 55–75 gadu grupā -17. Latviešu valodā runājošie biežāk ir apmierināti ar rezultātiem nekā krievu valodā runājošie (36% pret 21%; indeksi attiecīgi +2 un -17). Augstāku ienākumu grupās vērtējums ir ievērojami pozitīvāks – vidēji augstu ienākumu grupā indekss sasniedz +10, kamēr zemu un vidēji zemu ienākumu grupās tas ir negatīvs (-19). Respondentu attieksme cieši saistīta ar viņu nostāju par iespēju izņemt pensiju 2. līmeņa uzkrājumu pirms pensijas vecuma sasniegšanas. Tie, kuri šādu iespēju izmantotu, daudz biežāk ir apmierināti ar uzkrājuma ienesīgumu (35% apmierināti, indekss +13). Savukārt respondenti, kuri uzkrājumu priekšlaicīgi neizmantojuši, biežāk ir neapmierināti ar sava pensiju 2. līmeņa pēdējo 5 gadu ienesīgumu (49% neapmierināti, indekss -22).


Galvenie rezultāti

1. Iedzīvotāju gatavība priekšlaicīgi izņemt pensiju 2. līmeņa uzkrājumu

«M1. Ja Latvijā tiktu nolemts atļaut izņemt pensiju 2. līmeņa uzkrājumu pirms pensijas vecuma sasniegšanas, cik liela ir varbūtība, ka Jūs šo iespēju izmantotu?»

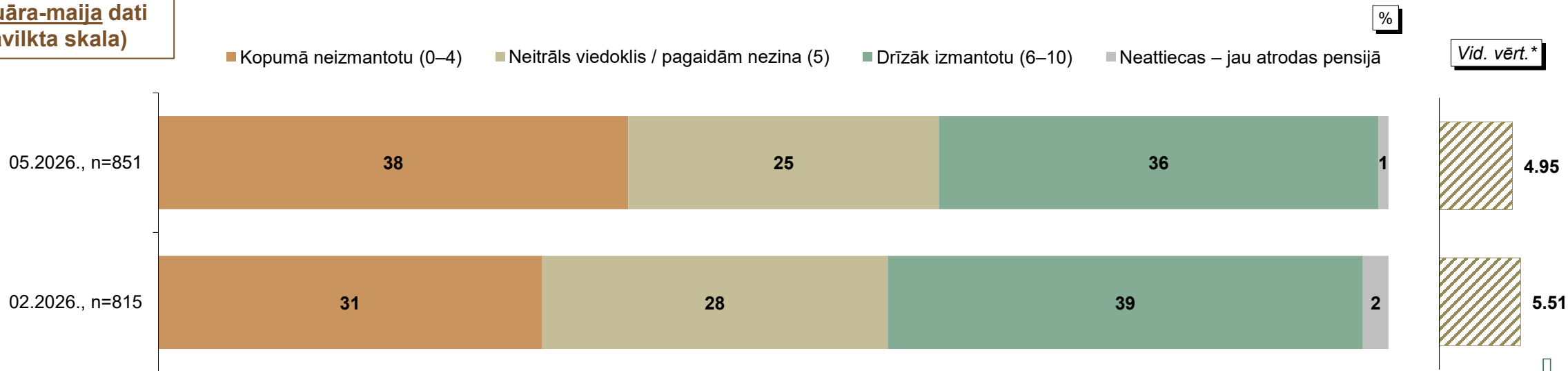
Kopējie rezultāti

2026. gada maija dati



Bāze: respondenti, kuri norādījuši, ka nav pensionāri, n=851

2026. gada februāra-maija dati (savilkta skala)



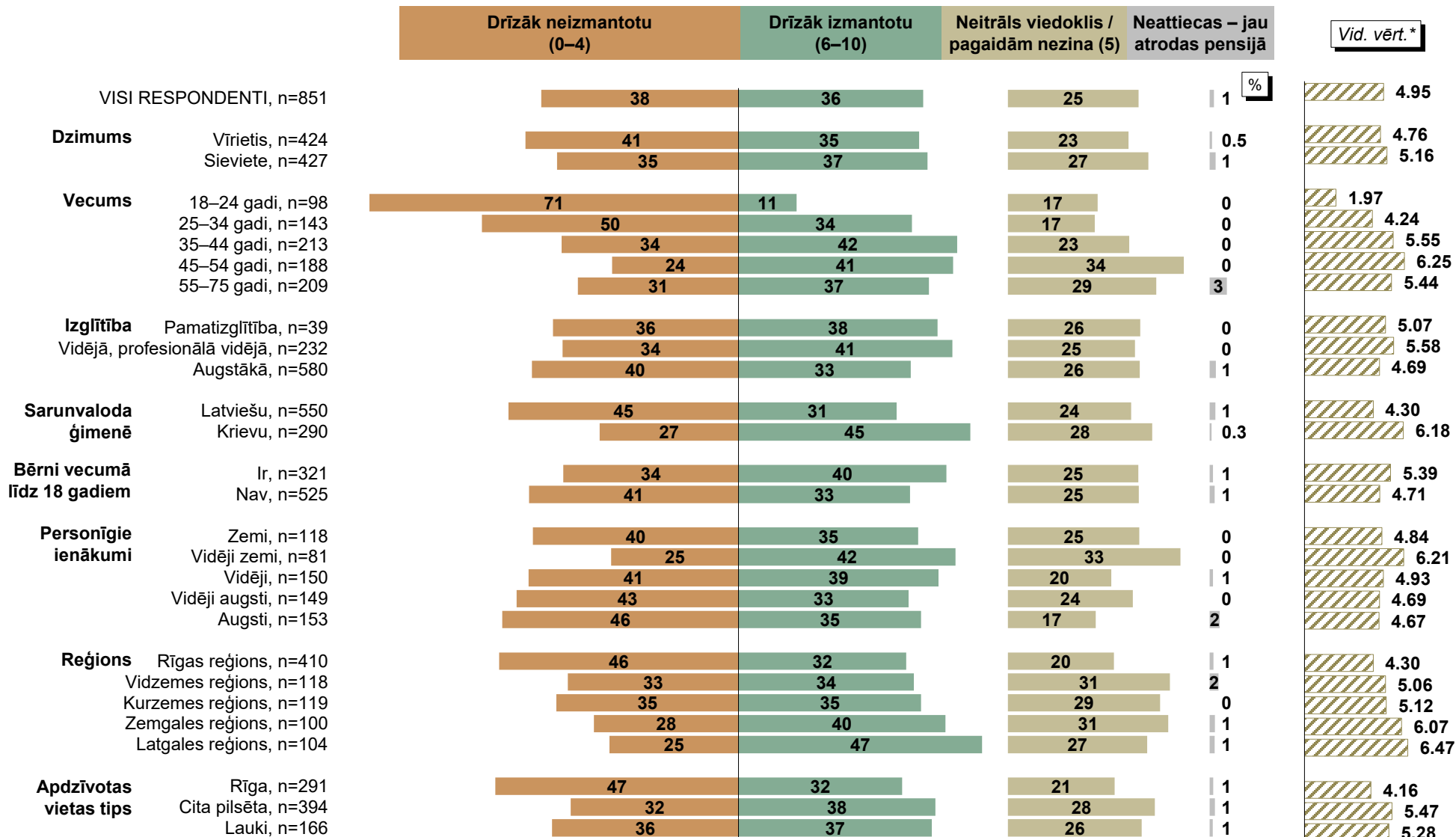
Bāze: respondenti, kuri norādījuši, ka nav pensionāri, n=851

*Vidējā vērtība skalā no 0 (noteikti neizmantotu) līdz 10 (noteikti izmantotu). Aprēķinot vidējo vērtību, nav ņemts vērā vērtējums 5 (neitrāls viedoklis / pagaidām nezina)

1. Iedzīvotāju gatavība priekšlaicīgi izņemt pensiju 2. līmeņa uzkrājumu

«M1. Ja Latvijā tiktu nolemts atļaut izņemt pensiju 2. līmeņa uzkrājumu pirms pensijas vecuma sasniegšanas, cik liela ir varbūtība, ka Jūs šo iespēju izmantotu?»

Rezultāti sociāldemogrāfiskajās grupās



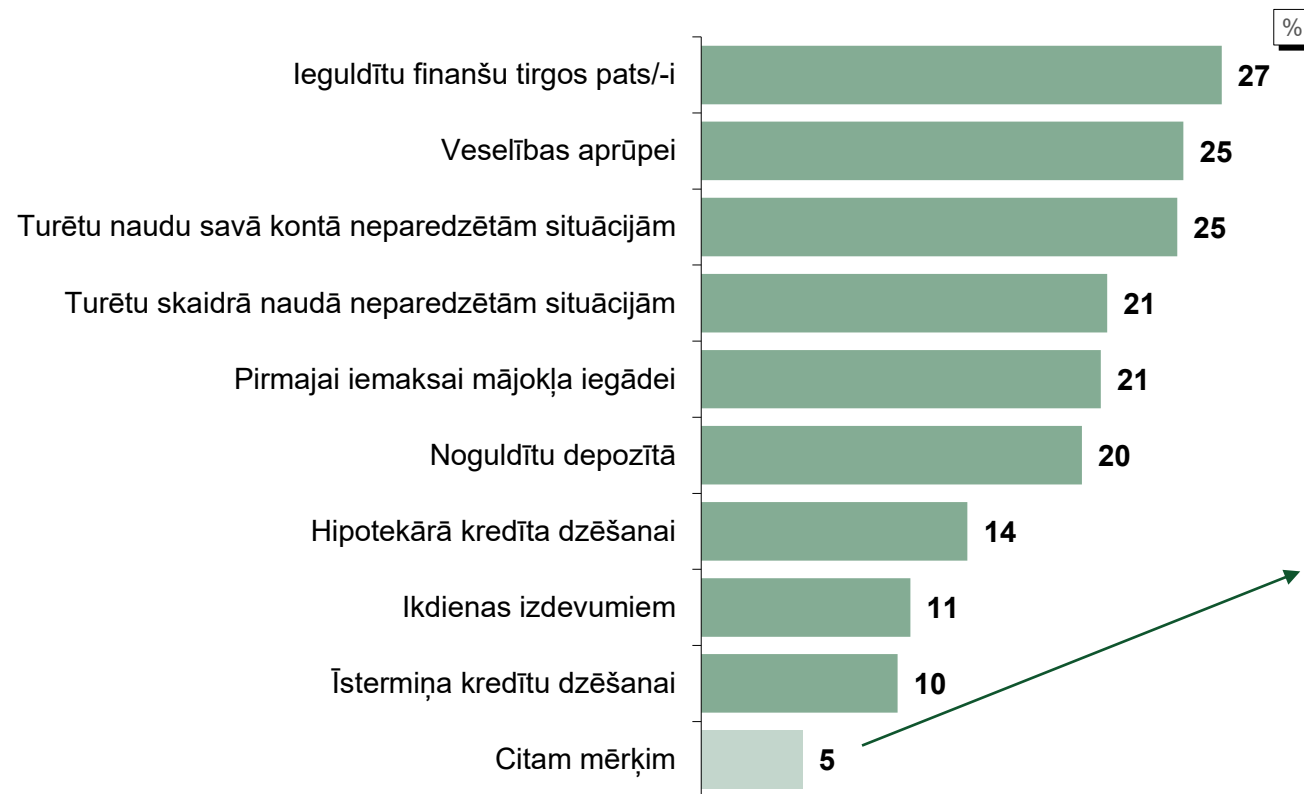
Bāze: respondenti, kuri ir norādījuši, ka nav pensionāri (skat. "n=" grafikā)

*Vidējā vērtība skalā no 0 (noteikti neizmantotu) līdz 10 (noteikti izmantotu). Aprēķinot vidējo vērtību, nav ņemts vērā vērtējums 5 (neitrāls viedoklis / pagaidām nezina)

2. Pensiju 2. līmeņa uzkrājuma izmantošanas mērķi

«M2. Kādam mērķim Jūs visdrīzāk izmantotu izņemto pensiju 2. līmeņa uzkrājumu?»

Kopējie rezultāti



Citam mērķim

Minēts 2 reizes: jauna transportlīdzekļa iegāde (auto, motocikls); lai pārceltos uz citu valsti; lielākam pirkumam; mājokļa remontam/renovācijai; segtu parādus / nodokļu parādus

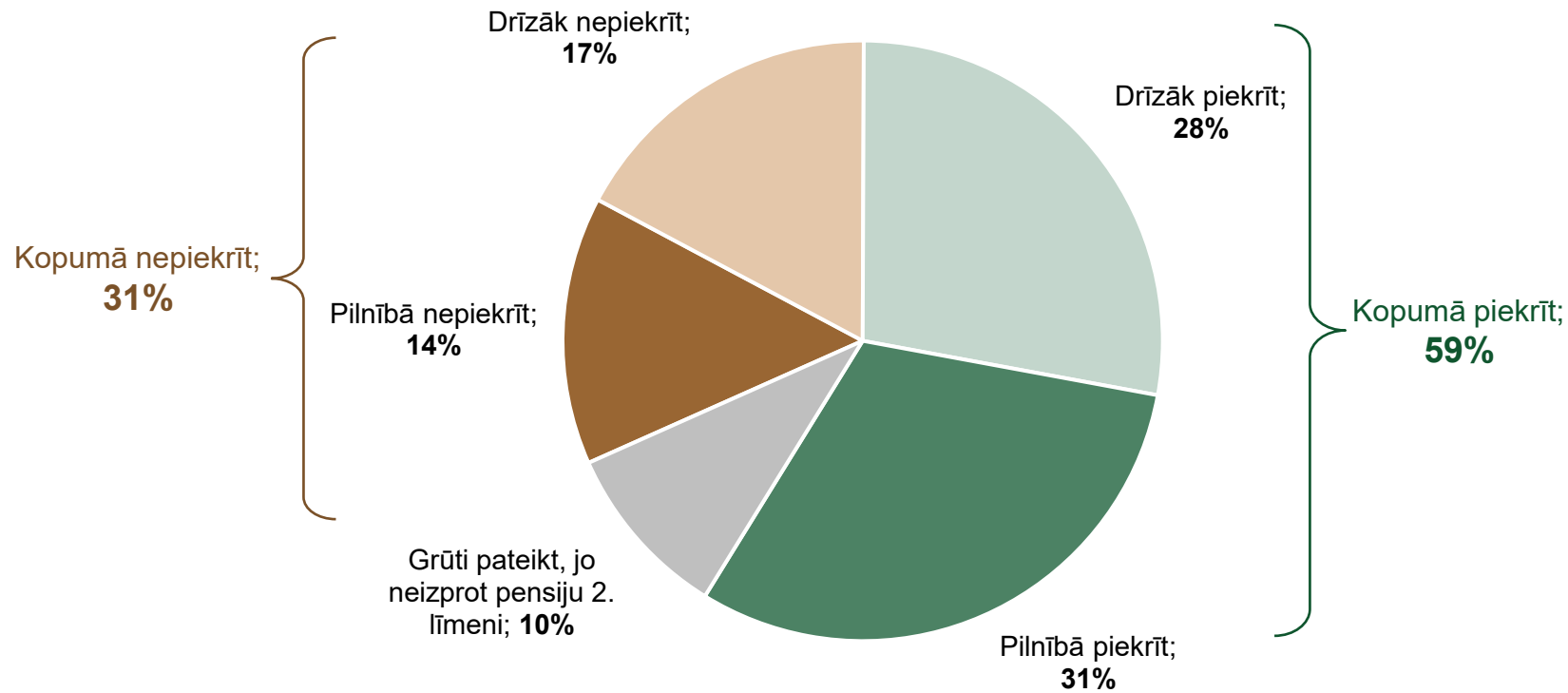
Minēts 1 reizi: atliktu bērna nākotnes studijām; attīstītu savu biznesu; iegādātos mākslas priekšmetus, juvelierizstrādājumus uc vērtīgas lietas, ko var vajadzības gadījumā pārdot; ieguldītu 3. pensiju līmenī; ieguldītu Austrijas apdrošināšanas kompānijā; palīdzētu bērniem uzsākt patstāvīgu dzīvi; sadzīves tehnikas iegādei

Bāze: respondenti, kuri kopumā izmantotu iespēju izņemt pensiju 2. līmeņa uzkrājumus, n=304
Vairākatbilžu jautājums (% summa > 100)

3. Priekšlaicīgas uzkrājuma izņemšanas ietekme uz ienākumiem vecumdienās

«M3. Cik lielā mērā Jūs piekrītat apgalvojumam: “Priekšlaicīga pensiju 2. līmeņa uzkrājuma izņemšana var būtiski samazināt manu ienākumu līmeni vecumdienās”?»

Kopējie rezultāti

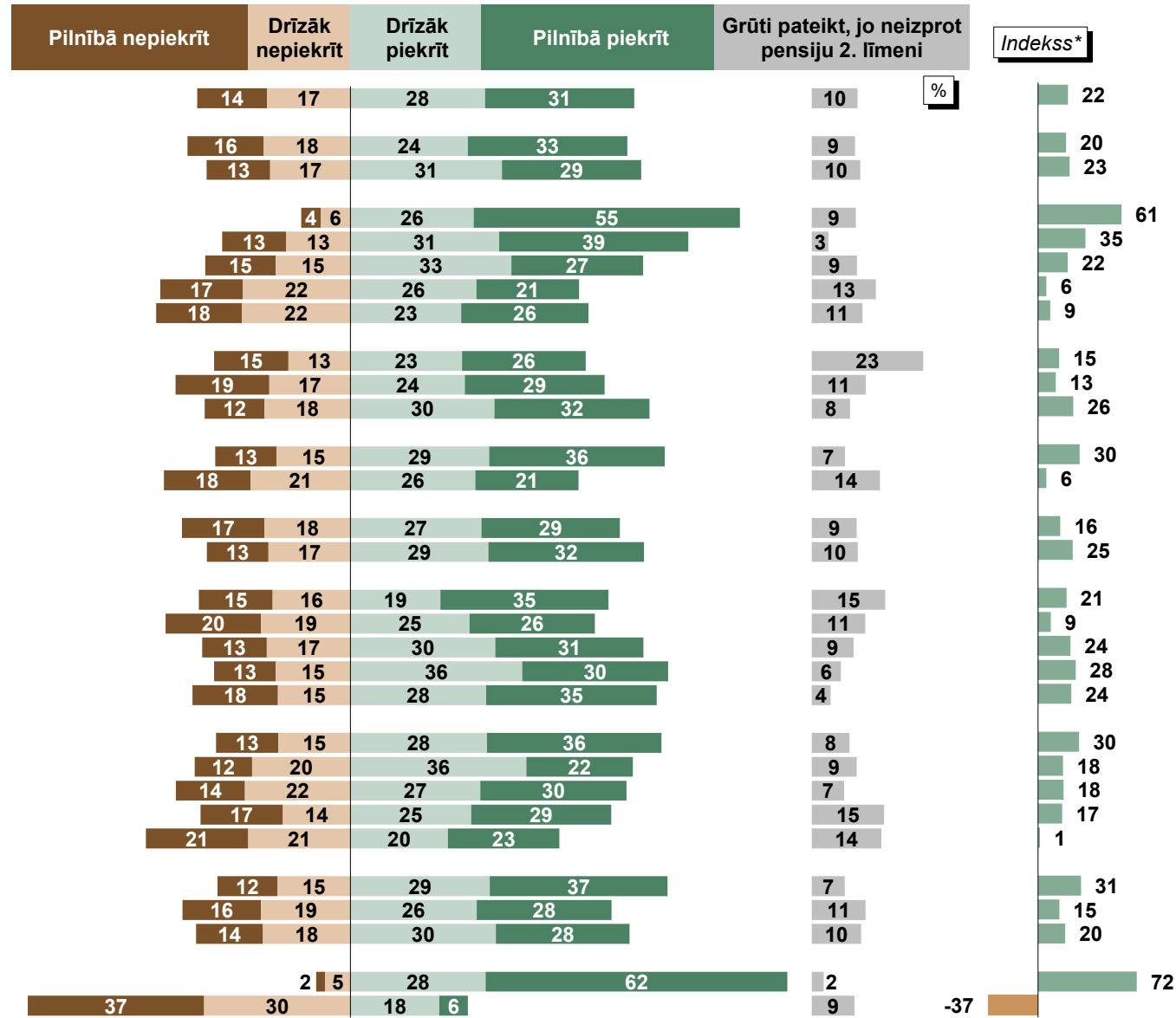


Bāze: respondenti, kuri norādījuši, ka nav pensionāri, n=851

3. Priekšlaicīgas uzkrājuma izņemšanas ietekme uz ienākumiem vecumdienās

«M3. Cik lielā mērā Jūs piekrītat apgalvojumam: "Priekšlaicīga pensiju 2. līmeņa uzkrājuma izņemšana var būtiski samazināt manu ienākumu līmeni vecumdienās"»

Rezultāti sociāldemogrāfiskajās grupās



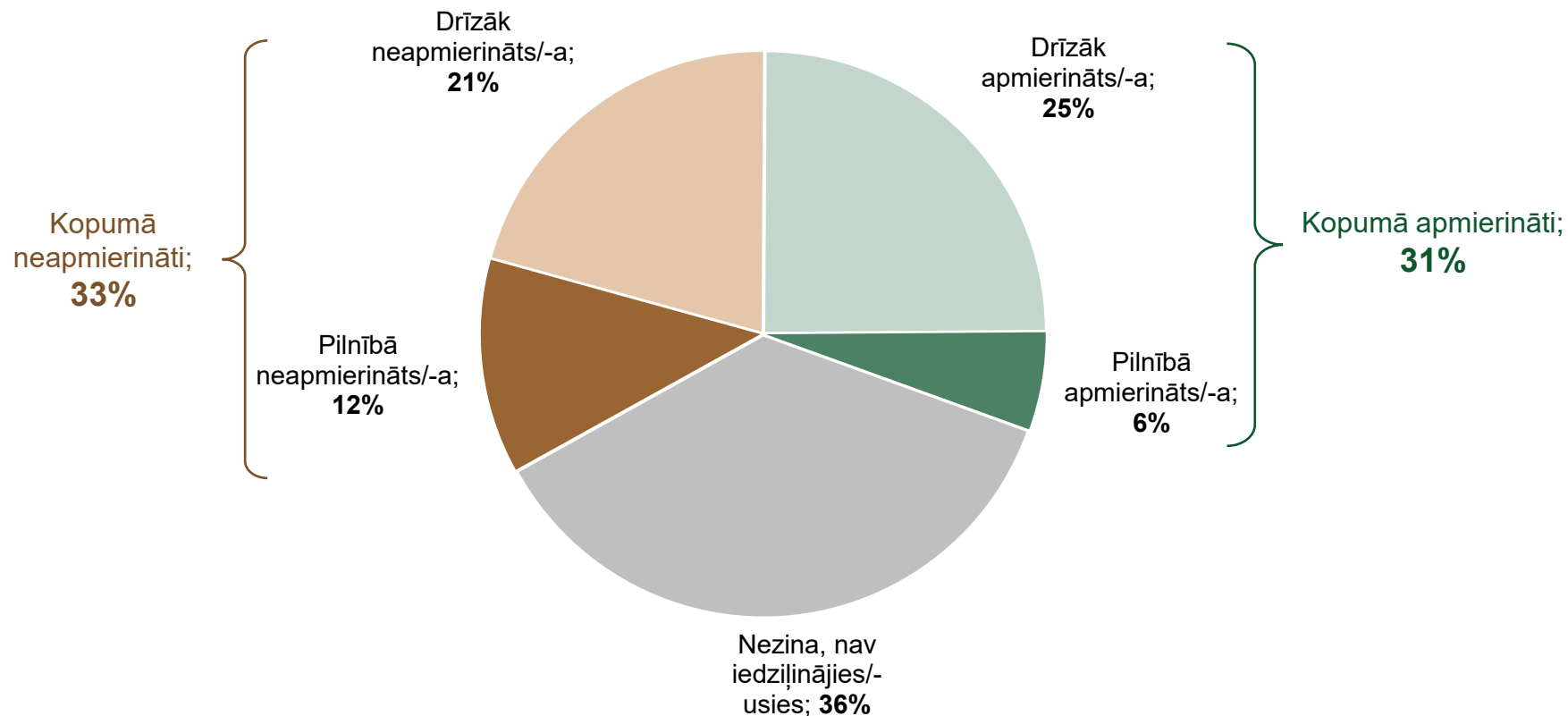
Bāze: respondenti, kuri ir norādījuši, ka nav pensionāri (skat. "n=" grafikā)

*Indekss tiek aprēķināts, no pozitīvo vērtējumu īpatsvara atņemot negatīvo vērtējumu īpatsvaru, turklāt pilnībā pozitīvo un pilnībā negatīvo vērtējumu īpatsvars tiek reizināts ar 1, bet daļēji pozitīvo un daļēji negatīvo vērtējumu īpatsvars — ar 0,5. Indeksa vērtības var būt robežās no -100 (gadījumā, ja visi respondenti snieguši pilnīgi negatīvus vērtējumus) līdz 100 (gadījumā, ja visi respondenti snieguši pilnīgi pozitīvus vērtējumus). Aprēķinot indeksu, netiek ņemti vērā neitrālie vērtējumi un atbildes "Grūti pateikt" u. tml.

4. Apmierinātība ar pensiju 2. līmeņa pēdējo piecu gadu ienesīgumu

«M4. Vai esat apmierināts/-a ar sava pensiju 2. līmeņa pēdējo 5 gadu ienesīguma rezultātiem?»

Kopējie rezultāti

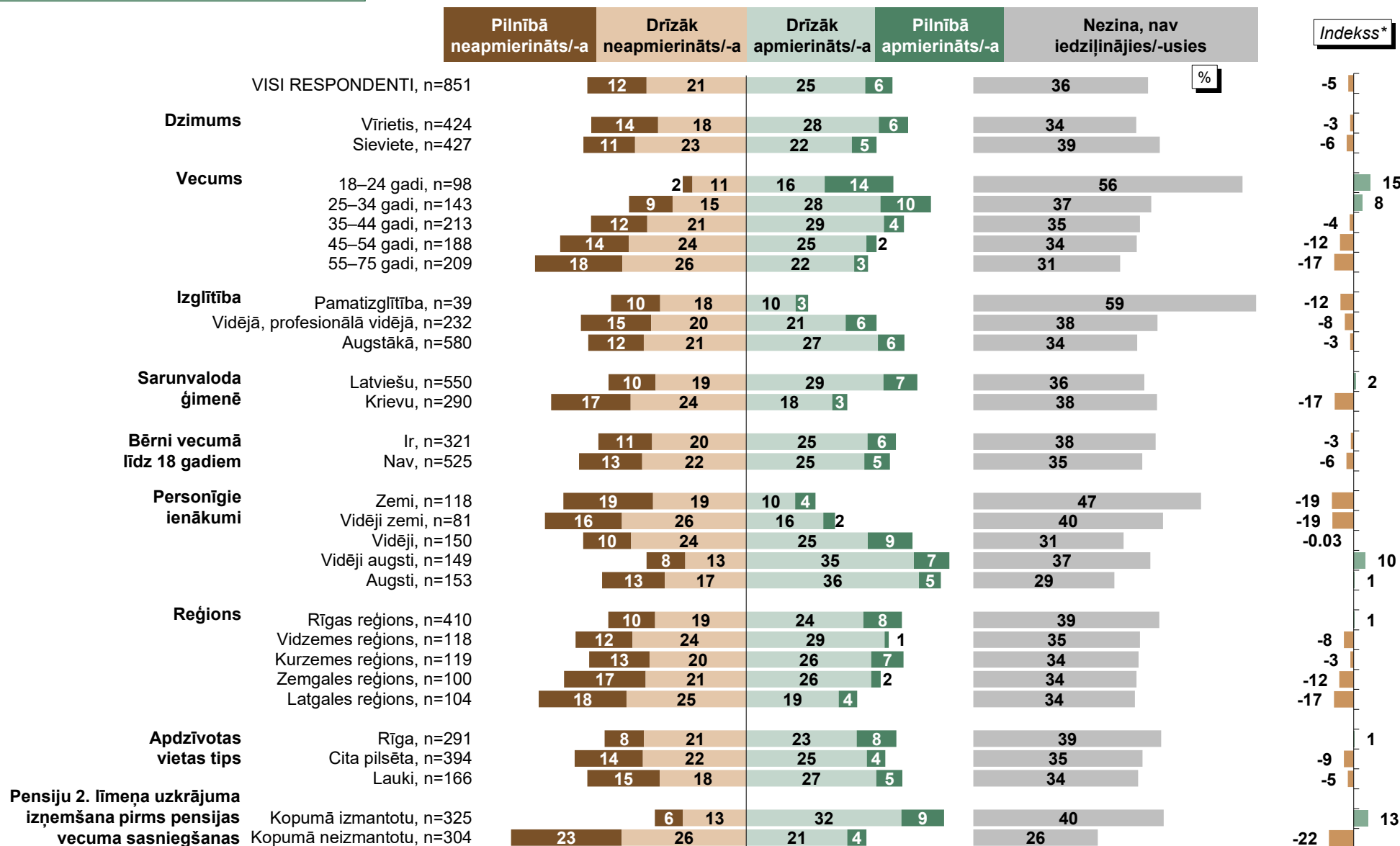


Bāze: respondenti, kuri norādījuši, ka nav pensionāri, n=851

4. Apmierinātība ar pensiju 2. līmeņa pēdējo piecu gadu ienesīgumu

«M4. Vai esat apmierināts/-a ar sava pensiju 2. līmeņa pēdējo 5 gadu ienesīguma rezultātiem?»

Rezultāti sociāldemogrāfiskajās grupās



Bāze: respondenti, kuri ir norādījuši, ka nav pensionāri (skat. "n=" grafikā)

*Indekss tiek aprēķināts, no pozitīvo vērtējumu īpatsvara atņemot negatīvo vērtējumu īpatsvaru, turklāt pilnībā pozitīvo un pilnībā negatīvo vērtējumu īpatsvars tiek reizināts ar 1, bet daļēji pozitīvo un daļēji negatīvo vērtējumu īpatsvars — ar 0,5. Indeksa vērtības var būt robežās no -100 (gadījumā, ja visi respondenti snieguši pilnīgi negatīvus vērtējumus) līdz 100 (gadījumā, ja visi respondenti snieguši pilnīgi pozitīvus vērtējumus). Aprēķinot indeksu, netiek ņemti vērā neitrālie vērtējumi un atbildes "Grūti pateikt" u. tml.

Pielikums

Aptaujas anketa

M0. Kāda ir Jūsu pamatnodarbošanās?

Viena atbilde

Vadītājs/-a	1	→ Turpināt ar M1
Speciālists/-e, ierēdnis/-e	2	
Strādnieks/-ce	3	
Uzņēmējs/-a, individuālais darbs	5	→ Pāriet pie nākamā bloka / beigt aptauju
Pensionārs/-e	6	
Skolēns, students/-e	7	→ Turpināt ar M1
Mājsaimniece/-ks	8	
Bezdarbnieks/-ce	9	

M1. Ja Latvijā tiktu nolemts atlaist izņemt pensiju 2. līmeņa uzkrājumu pirms pensijas vecuma sasniegšanas, cik liela ir varbūtība, ka Jūs šo iespēju izmantotu?

Viena atbilde

Noteikti neizmantotu						Neitrāls viedoklis/ pagaidām nezinu					Noteikti izmantotu	Neattiecas – jau esmu pensijā
0	1	2	3	4	5	6	7	8	9	10	99	

Uzdod respondentiem, kuriem M1=6-10

M2. Kādam mērķim Jūs visdrīzāk izmantotu izņemto pensiju 2. līmeņa uzkrājumu?

Vairākas atbildes

Ikdienas izdevumiem	1
Veselības aprūpei	2
Īstermiņa kredītu dzēšanai	3
Hipotekārā kredīta dzēšanai	4
Pirmajai iemaksai mājokļa iegādei	5
Noguldītu depozītā	6
Ieguldītu finanšu tirgos pats	7
Turētu naudu savā kontā neparedzētām situācijām	8
Turētu skaidrā naudā neparedzētām situācijām	9
Cits (lūdzu, ierakstiet)	10

Uzdod visiem!

M3. Cik lielā mērā Jūs piekrītat apgalvojumam: “Priekšlaicīga pensiju 2. līmeņa uzkrājuma izņemšana var būtiski samazināt manu ienākumu līmeni vecumdienās”?

Viena atbilde

Pilnībā piekrītu	1
Drīzāk piekrītu	2
Drīzāk nepiekrītu	3
Pilnībā nepiekrītu	4
Grūti pateikt, jo neizprotu pensiju 2.līmeni	8

M4. Vai esat apmierināts/-a ar sava pensiju 2. līmeņa pēdējo 5 gadu ienesīguma rezultātiem?

Viena atbilde

Pilnībā apmierināts/-a	1
Drīzāk apmierināts/-a	2
Drīzāk neapmierināts/-a	3
Pilnībā neapmierināts/-a	4
Nezinu, neesmu iedzīlējies/-usies	8

Statistiskās kļūdas novērtēšanas tabula

Pētījuma rezultātos vienmēr pastāv zināma *statistiskās kļūdas* varbūtība. Analizējot un interpretējot pētījumā iegūtos rezultātus, to vajadzētu ņemt vērā. Tās atšķirības, kuras iekļaujas statistiskās kļūdas robežās jeb ir mazākas par to, var uzskatīt par *nenozīmīgām*.

PĒTĪJUMA REZULTĀTU STATISTISKĀS KĻŪDAS NOVĒRTĒŠANAS TABULA (ar 95% varbūtību)

Atbilžu sadalījums %	Respondentu skaits (bāze)													
	N=													
	50	75	100	200	300	400	500	600	700	800	900	1000	1050	1100
1 vai 99	2,8	2,2	1,9	1,4	1,1	1,0	0,9	0,8	0,7	0,7	0,6	0,6	0,6	0,6
2 vai 98	3,9	3,2	2,7	1,9	1,6	1,4	1,2	1,1	1,0	1,0	0,9	0,9	0,8	0,8
4 vai 96	5,4	4,5	3,8	2,7	2,2	1,9	1,7	1,6	1,5	1,4	1,3	1,2	1,2	1,2
6 vai 94	6,6	5,4	4,7	3,3	2,7	2,3	2,0	1,9	1,8	1,7	1,6	1,5	1,4	1,4
8 vai 92	7,5	6,1	5,3	3,8	3,1	2,7	2,4	2,2	2,0	1,9	1,8	1,7	1,6	1,6
10 vai 90	8,3	6,8	5,9	4,2	3,4	2,9	2,6	2,4	2,2	2,0	2,0	1,9	1,8	1,8
12 vai 88	9,0	7,4	6,4	4,5	3,7	3,2	2,9	2,6	2,4	2,3	2,1	2,0	2,0	1,9
15 vai 85	9,9	8,0	7,0	5,0	4,0	3,5	3,1	2,9	2,6	2,5	2,3	2,2	2,2	2,1
18 vai 82	10,7	8,7	7,5	5,3	4,4	3,8	3,4	3,0	2,9	2,7	2,5	2,4	2,3	2,3
20 vai 80	11,1	9,1	7,8	5,5	4,5	3,9	3,5	3,2	3,0	2,8	2,6	2,5	2,4	2,4
22 vai 78	11,5	9,4	8,1	5,7	4,7	4,1	3,6	3,3	3,1	2,9	2,7	2,6	2,5	2,5
25 vai 75	12,0	9,8	8,5	6,0	4,9	4,2	3,8	3,5	3,2	3,0	2,8	2,7	2,6	2,6
28 vai 72	12,5	10,2	8,8	6,2	5,1	4,4	3,9	3,6	3,3	3,1	2,9	2,8	2,7	2,7
30 vai 70	12,7	10,4	9,0	6,4	5,2	4,5	4,0	3,7	3,4	3,2	3,0	2,8	2,8	2,7
32 vai 68	12,9	10,6	9,1	6,5	5,3	4,6	4,1	3,7	3,5	3,2	3,1	2,9	2,8	2,8
35 vai 65	13,2	10,8	9,4	6,6	5,4	4,7	4,2	3,8	3,5	3,3	3,1	3,0	2,9	2,8
40 vai 60	13,6	11,1	9,6	6,8	5,5	4,8	4,3	3,9	3,6	3,4	3,2	3,0	3,0	2,9
45 vai 55	13,8	11,3	9,8	6,9	5,6	4,9	4,4	4,0	3,7	3,5	3,3	3,1	3,0	2,9
50 vai 50	13,9	11,3	9,8	6,9	5,7	4,9	4,4	4,0	3,7	3,5	3,3	3,1	3,0	3,0

Lai noteiktu statistisko mērījuma kļūdu, ir jāzina respondentu skaits attiecīgajā grupā un rezultāts procentos. Izmantojot šos lielumus, tabulas attiecīgajā iedaļā var atrast statistiskās mērījuma kļūdas robežas +/- procentos ar 95% varbūtību.

SKDS

tirgus un sabiedriskās domas pētījumu centrs
Baznīcas iela 32-2, Rīga, Latvija, LV-1010
Tālrunis: +371 67 312 876, E-pasts: skds@skds.lv
www.skds.lv